

生涯学習に関する意識調査 報告書

(令和2年7月10日～7月31日実施)



伊那市教育委員会

目 次

1	調査の概要	1
	(1) 調査目的	1
	(2) 調査基準日	1
	(3) 実施期間	1
	(4) 調査対象	1
	(5) 抽出方法	1
	(6) 調査方法	1
	(7) 調査項目	1
	(8) 回収結果	1
2	集計結果	2
	問1 回答者の属性	2
	問2 学習活動の状況について	6
	問3 今後の学習活動について	24
	問4 行政が取り組むべき事項について	36
	問5 自由記述	38

1 調査の概要

(1) 調査目的

市民の生涯学習に関する総合的な指針として、平成22年度に「伊那市生涯学習基本構想」を策定し、「いつでも、どこでも、だれもが生涯学習に取り組むことのできる環境づくり」を推進目標として事業の推進を図ってきました。

この基本構想の計画が最終年度を迎えました。日々変化する社会情勢に対応するため、市民の生涯学習の状況や関心などについて把握し、令和3年度を初年度とする「第2次伊那市生涯学習基本構想」に反映させるため、市民意識調査を実施しました。

(2) 調査基準日 令和2年7月1日

(3) 実施期間 令和2年7月10日～7月31日

(4) 調査対象 伊那市内在住の15歳以上の男女、1,000人

(5) 抽出方法 住民基本台帳から無作為抽出

(6) 調査方法 調査票郵送による無記名方式

(7) 調査項目 平成27年度第1次生涯学習基本構想見直しの際に行った意識調査の項目を基本とし、回答結果の傾向から市民の生涯学習に対するニーズの変化を捉え、第2次基本構想に反映させる材料とする。

(8) 回収結果 回答数 440人（回収率 44.0%）

※回答は、各設問の回答者数（N）を基数とした百分率（%）で示しました。小数点第2位を四捨五入しているため、合計が100にならない場合があります。

※複数回答が可能な設問の場合、回答者が全体に対してどのくらいの比率であるかをグラフで示したため、回答比率の合計が100を超える場合があります

※クロス集計では、回答傾向を把握するための参考資料として、各区分で最も回答率の高い項目を網掛けにしました。無回答を除いているため、クロス集計の有効回答数の合計と単純集計（全体）の有効回答数が合致しないことがあります。

クロス集計とは、複数項目の組み合わせで分類した集計のことで、複数の質問項目を交差して並べ、表やグラフを作成することにより、その相互の関係を明らかにするための集計方法です。

2 集計結果

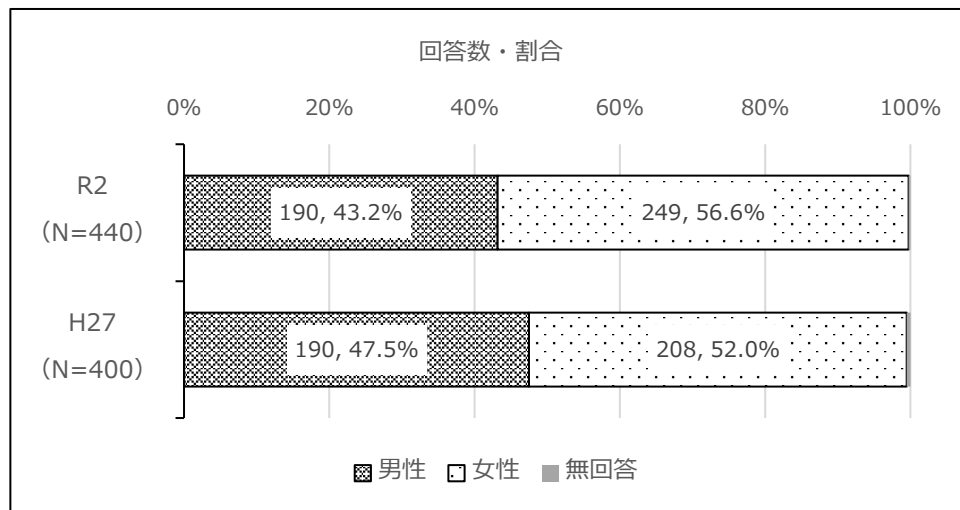
問1 回答者の属性

(1) 性別

	基準日現在 人口	構成比	抽出数	回答数	構成比	回収率
男性	33,044	49.0%	496	190	43.2%	38.3%
女性	34,340	51.0%	504	249	56.6%	49.4%
無回答				1	0.2%	
計	67,384	100.0%	1,000	440	100.0%	44.0%

【参考 前回(H27)の状況】

	基準日現在 人口	構成比	抽出数	回答数	構成比	回収率
男性	34,010	48.9%	479	190	47.5%	39.7%
女性	35,520	51.1%	521	208	52.0%	39.9%
無回答				2	0.5%	
計	69,530	100.0%	1,000	400	100.0%	40.0%

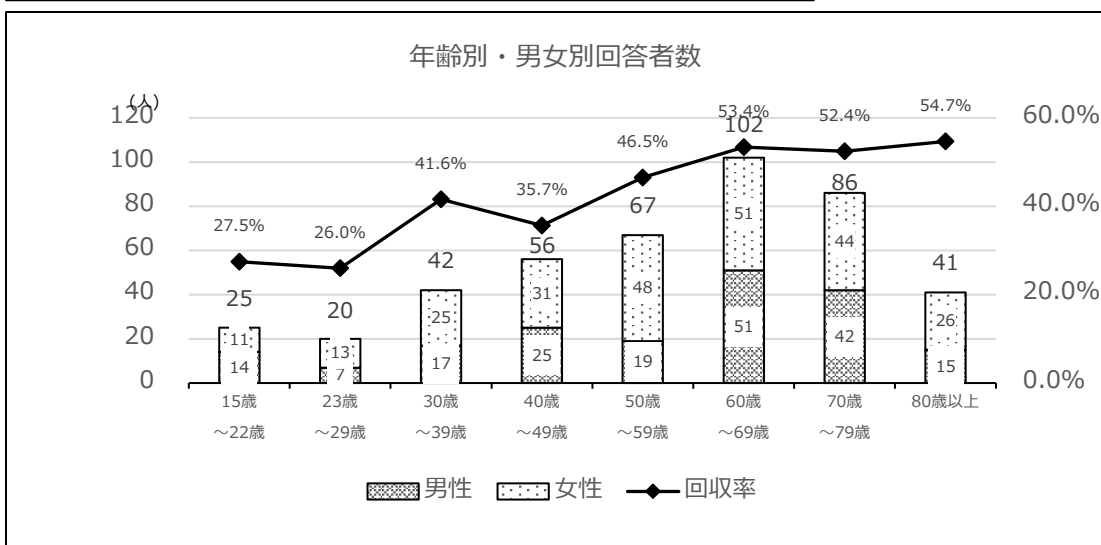
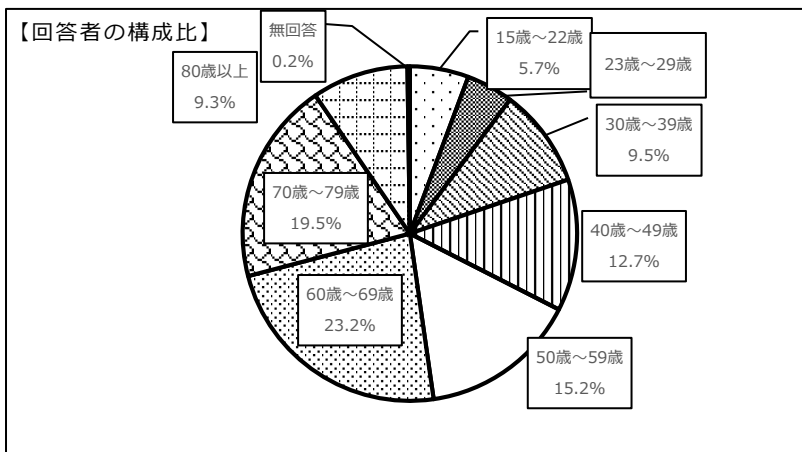


男女別抽出数は人口に比例し、女性の方が男性より多く抽出された。回収率は、前回と比べ男性が1.4ポイント下回ったが、女性は10ポイント近く上回り、合計では4.0ポイント上回る結果となった。

(2) 年齢

	基準日現在人口	構成比	抽出数	回答数	構成比	回収率
15～22歳	5,155	7.7%	91	25	5.7%	27.5%
23～29歳	3,946	5.9%	77	20	4.5%	26.0%
30～39歳	6,633	9.8%	101	42	9.5%	41.6%
40～49歳	9,354	13.9%	157	56	12.7%	35.7%
50～59歳	8,601	12.8%	144	67	15.2%	46.5%
60～69歳	8,799	13.1%	191	102	23.2%	53.4%
70～79歳	8,877	13.2%	164	86	19.5%	52.4%
80歳以上	7,589	11.3%	75	41	9.3%	54.7%
無回答				1	0.2%	
計	※67,384		1,000	440	100.0%	44.0%

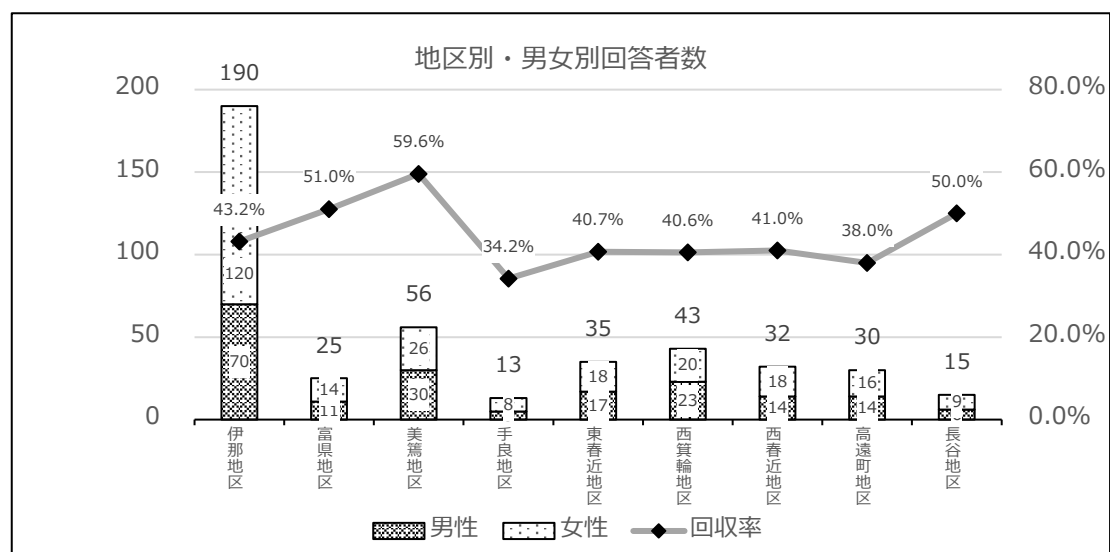
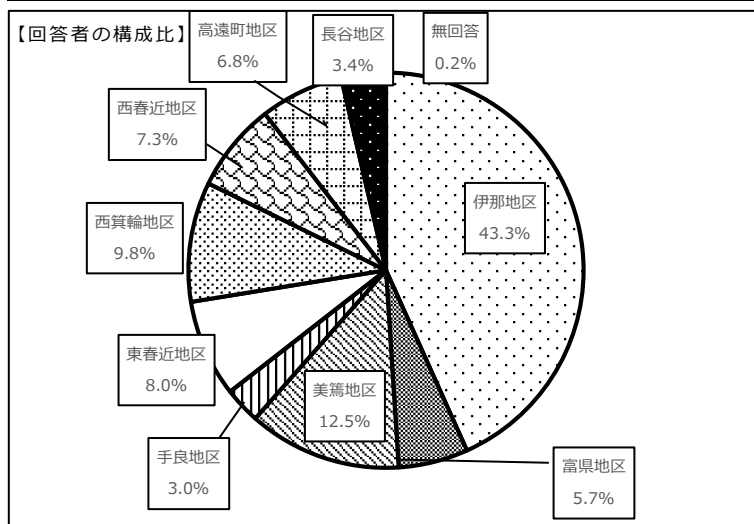
※15歳未満を含む



前回と同様、年齢層が低くなるほど回収率が低くなる傾向がみられるが、その中で30歳代の回収率が41.6%と比較的高い回収率であった。回答数は60歳代が最も多く、次いで70歳代、50歳代となっている。

(3) 居住地区

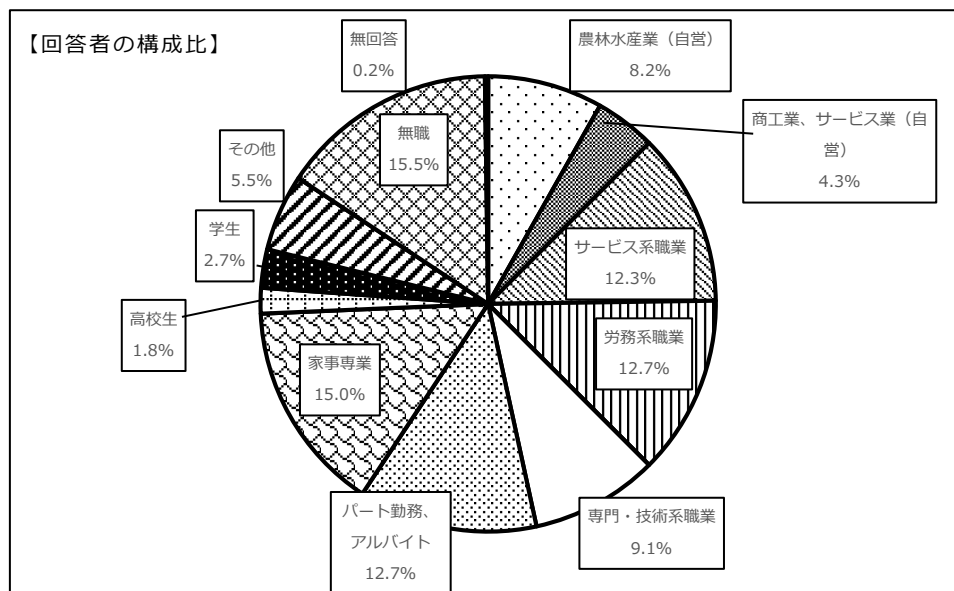
	基準日現在人口	構成比	抽出数	回答数	構成比	回収率
伊那地区	30,394	45.1%	440	190	43.2%	43.2%
富県地区	3,078	4.6%	49	25	5.7%	51.0%
美篁地区	6,700	9.9%	94	56	12.7%	59.6%
手良地区	2,173	3.2%	38	13	3.0%	34.2%
東春近地区	5,579	8.3%	86	35	8.0%	40.7%
西箕輪地区	6,307	9.4%	106	43	9.8%	40.6%
西春近地区	5,945	8.8%	78	32	7.3%	41.0%
高遠町地区	5,495	8.2%	79	30	6.8%	38.0%
長谷地区	1,713	2.5%	30	15	3.4%	50.0%
無回答				1	0.2%	
計	67,384		1,000	440	100.0%	44.0%



前は、高遠町地区及び長谷地区の地域の分析精度を確保するため、調査客体の抽出において加重配分したが、今回は加重せず無作為抽出とした。ほぼ人口に比例した抽出数に対し、美篁地区、富県地区、長谷地区の回収率が高くなっている。

(4) 職業（主に従事しているもの）

R 2 : N=440 H27 : N=400	R2		H27	
	人数	構成比	人数	構成比
農林水産業（自営）	36	8.2%	35	8.7%
商工業、サービス業（自営）	19	4.3%	25	6.2%
事務、営業、販売などのサービス系職業	54	12.3%	46	11.5%
建設、製造、運輸などの労務系職業	56	12.7%	51	12.7%
管理、研究、指導などの専門・技術系職業	40	9.1%	23	5.8%
パート勤務、アルバイト	56	12.7%	44	11.0%
家事専業	66	15.0%	58	14.5%
高校生	8	1.8%	—	—
大学、専門学校等の学生	12	2.7%	6	1.5%
その他	24	5.5%	23	5.8%
無職	68	15.5%	86	21.5%
無回答	1	0.2%	3	0.8%

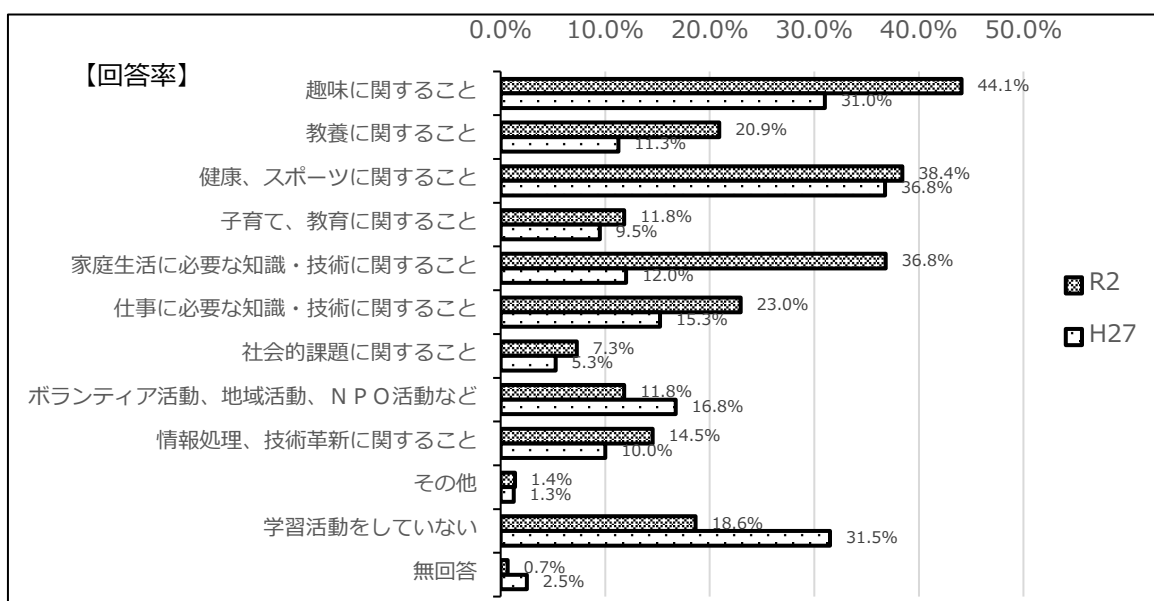


前回は、調査対象を18歳以上としたが、今回は少子高齢社会を見据え、15歳以上とした。高校生の回答が全体の1.8%となっている。その他の区分は、前回調査とほぼ同率の比率となっているが、無職の割合が前回から6ポイント下回った。

問2 学習活動の状況について

(1) あなたは、この1年間にどのような学習活動を行いましたか。(複数回答可)

R2 : N=440 H27 : N=400	人数 (R2)	人数 (H27)
趣味に関すること(音楽、美術、華道、園芸、写真、囲碁、俳句など)	194	124
教養に関すること(歴史、文化、文学、科学など)	92	45
健康、スポーツに関すること(各種健康法、ジョギング、水泳など)	169	147
子育て、教育に関すること(育児、家庭教育、教育問題など)	52	38
家庭生活に必要な知識・技術に関すること(料理、裁縫、家庭菜園など)	162	48
仕事に必要な知識・技術に関すること(資格の取得など)	101	61
社会的課題に関すること(環境、福祉、人権、国際化など)	32	21
ボランティア活動、地域活動、NPO活動などに関すること	52	67
情報処理、技術革新に関すること(パソコン、インターネットなど)	64	40
その他	6	5
学習活動をしていない(H27は「特になし」)	82	126
無回答	3	10



「趣味」「健康・スポーツ」「家庭生活に必要な知識」が多くなっており、個人で取り組める活動が盛んであることが分かる。「情報処理、技術革新」も増加傾向にある。前回と同様、社会的活動やボランティア活動への関心は低く、社会教育面での取組が必要と考えられる。

(1)-2 各区分別回答率

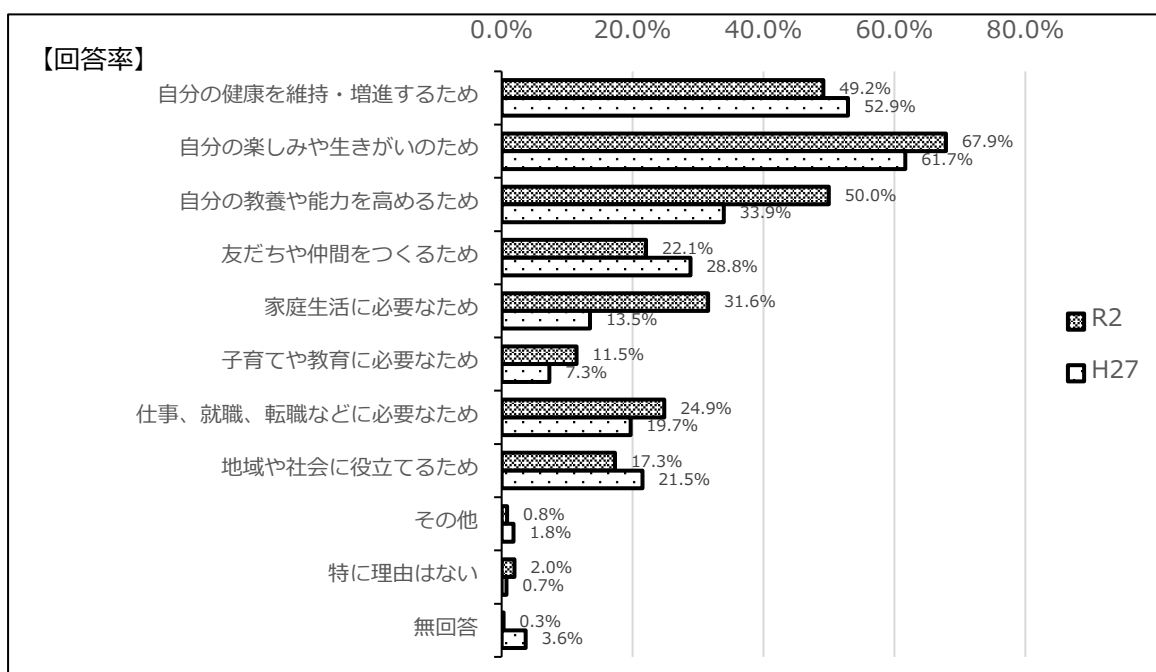
(回答率:%)

項目	回答数 (N)	趣味に 関する こと	教養に 関する こと	健康・ スポーツ に 関する	子育て、 教育に 関する	家庭生活 に必要な 知識・ 技術	仕事に 必要な 知識・ 技術	社会的 課題に 関する	活動、 NPO 活動 など、 地域	情報 処理、 技術 革新に 関	その他	学習 活動 をして いない	無 回答	
回答数(N)	440	193	91	168	52	162	100	33	55	66	6	82	3	
性別	男性	190	38.9	24.2	40.5	8.9	28.9	29.5	9.5	12.1	19.5	1.6	21.6	0.5
	女性	249	48.2	18.5	36.9	14.1	43.0	18.1	5.6	11.6	10.8	1.2	16.5	0.4
年齢	15歳～22歳	25	40.0	52.0	44.0	8.0	24.0	44.0	8.0	8.0	40.0	-	4.0	-
	23歳～29歳	20	50.0	15.0	30.0	30.0	60.0	40.0	-	-	15.0	-	15.0	-
	30歳～39歳	42	47.6	9.5	28.6	33.3	33.3	38.1	2.4	7.1	16.7	-	14.3	-
	40歳～49歳	56	33.9	10.7	28.6	23.2	30.4	35.7	3.6	5.4	14.3	1.8	19.6	-
	50歳～59歳	67	47.8	20.9	34.3	13.4	41.8	29.9	9.0	4.5	9.0	-	23.9	-
	60歳～69歳	102	42.2	23.5	36.3	2.9	35.3	10.8	9.8	13.7	16.7	-	22.5	1.0
	70歳～79歳	86	48.8	24.4	57.0	4.7	38.4	14.0	11.6	23.3	9.3	2.3	14.0	-
	80歳以上	41	43.9	17.1	36.6	2.4	39.0	7.3	2.4	17.1	12.2	7.3	24.4	2.4
居住地区	伊那地区	190	46.8	21.1	38.4	12.6	36.3	21.1	7.4	11.6	16.8	1.1	16.3	0.5
	富県地区	25	72.0	24.0	44.0	8.0	44.0	32.0	4.0	12.0	12.0	-	12.0	-
	美篁地区	56	57.1	25.0	41.1	3.6	33.9	23.2	10.7	19.6	10.7	-	17.9	-
	手良地区	13	38.5	15.4	53.8	15.4	61.5	7.7	7.7	7.7	23.1	-	15.4	-
	東春近地区	35	40.0	20.0	40.0	11.4	28.6	28.6	5.7	8.6	22.9	-	22.9	-
	西箕輪地区	43	20.9	27.9	32.6	16.3	39.5	16.3	4.7	7.0	14.0	2.3	27.9	-
	西春近地区	32	34.4	15.6	37.5	18.8	37.5	31.3	12.5	9.4	9.4	3.1	15.6	3.1
	高遠町地区	30	33.3	10.0	33.3	6.7	36.7	26.7	6.7	10.0	3.3	6.7	26.7	-
	長谷地区	15	40.0	20.0	33.3	20.0	33.3	26.7	-	20.0	13.3	-	20.0	-
職業	農林水産業	36	30.6	22.2	41.7	11.1	44.4	22.2	16.7	13.9	13.9	2.8	13.9	2.8
	商工業、サービス業	19	57.9	15.8	26.3	10.5	31.6	21.1	5.3	5.3	10.5	-	5.3	-
	サービス系職業	54	40.7	18.5	33.3	7.4	35.2	33.3	5.6	3.7	9.3	1.9	13.0	-
	労務系職業	56	41.1	8.9	28.6	16.1	26.8	26.8	5.4	3.6	17.9	-	26.8	-
	専門・技術系職業	40	55.0	22.5	42.5	20.0	35.0	55.0	5.0	10.0	30.0	-	12.5	-
	パート、アルバイト	56	35.7	12.5	32.1	16.1	41.1	19.6	5.4	10.7	12.5	-	23.2	-
	家事専業	66	54.5	19.7	42.4	12.1	54.5	3.0	6.1	21.2	9.1	3.0	18.2	-
	高校生	8	37.5	62.5	50.0	-	12.5	37.5	12.5	12.5	50.0	-	12.5	-
	大学、専門学校等	12	33.3	66.7	58.3	8.3	33.3	41.7	8.3	8.3	25.0	-	-	-
	その他	24	50.0	29.2	33.3	25.0	37.5	41.7	4.2	8.3	12.5	-	16.7	-
	無職	68	44.1	25.0	48.5	1.5	27.9	4.4	10.3	20.6	10.3	2.9	27.9	1.5

男性は「健康・スポーツ」「趣味」、女性は「趣味」「家庭生活に必要な知識」が多い。男性の5人に1人は「学習活動をしていない」と回答している。「仕事に必要な知識等」は年代とともに減少傾向にある。「家庭生活に必要なこと」は子育て世代が多い。「学習活動をしていない」は70歳代を除き、年代とともに増加傾向にある。高校生や大学生等若い年代は「教養」「情報処理」が多い。

(2) 何のために学習活動を行いましたか。(複数回答可)

	人数 (R2)	人数 (H27)
自分の健康を維持・増進するため	176	145
自分の楽しみや生きがいのため	243	169
自分の教養や能力を高めるため	179	93
友だちや仲間をつくるため	79	79
家庭生活に必要なため	113	37
子育てや教育に必要なため	41	20
仕事、就職、転職などに必要なため	89	54
地域や社会に役立てるため	62	59
その他	3	5
特に理由はない	7	2
無回答	1	10



前回調査と同様に「楽しみ・生きがい」「健康」「教養・能力の向上」が多くなっている一方で、「友だち・仲間づくり」の回答割合が下がり、代わって「家庭生活に必要な」「仕事・就職等に必要な」の回答割合が伸びている。どちらも生活に必要性があって学習活動を行っている様子がうかがえる。

(2)-2 各区分別回答率

(回答率:%)

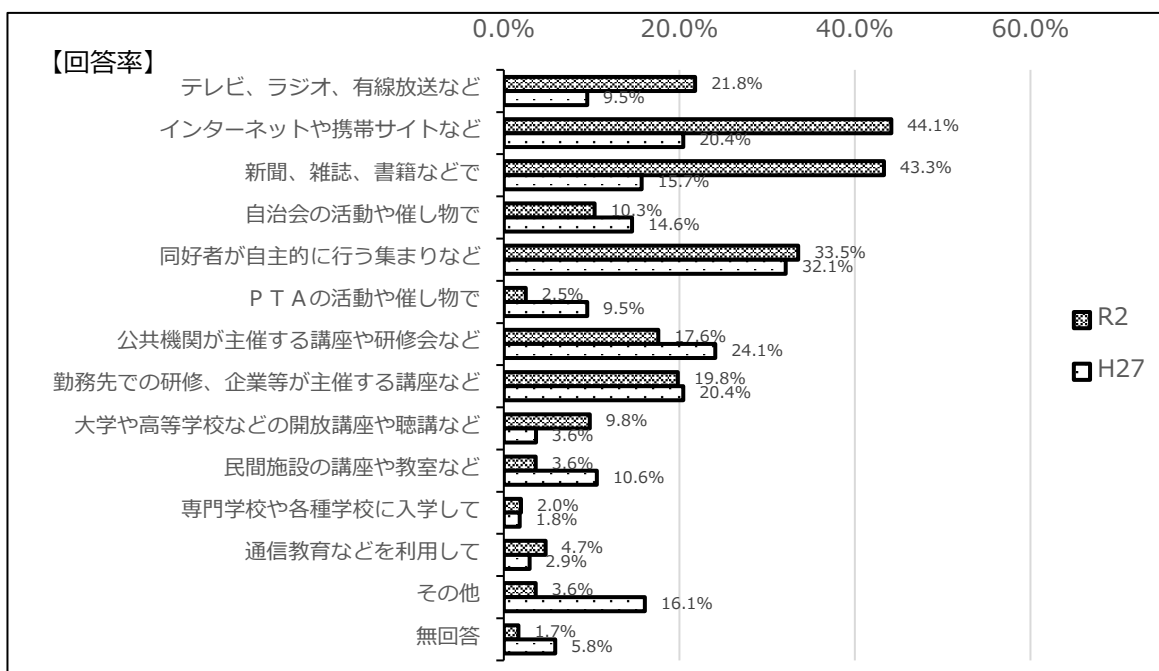
項目	回答数 (N)	自分の健康を維持・増進のため	自分の楽しみや生きがいのため	自分の教養や能力を高めるため	友達や仲間をつくるため	家庭生活に必要なため	子育てや教育に必要なため	仕事、就職、転職などに必要なため	地域や社会に役立てるため	その他	特に理由はない	無回答	
回答数(N)	358	176	243	179	79	113	41	89	62	3	7	1	
性別	男性	149	53.7	67.1	54.4	18.1	20.8	8.1	29.5	18.8	1.3	2.0	0.7
	女性	208	46.2	68.8	47.1	25.0	39.4	13.9	21.6	16.3	0.5	1.9	-
年齢	15歳～22歳	24	29.2	54.2	70.8	16.7	12.5	-	45.8	16.7	4.2	4.2	0.0
	23歳～29歳	17	47.1	76.5	58.8	17.6	47.1	29.4	58.8	-	-	-	-
	30歳～39歳	36	38.9	50.0	50.0	8.3	41.7	27.8	41.7	13.9	-	-	-
	40歳～49歳	45	38.9	75.0	58.3	8.3	44.4	36.1	50.0	13.9	-	2.8	-
	50歳～59歳	51	45.1	70.6	56.9	11.8	41.2	19.6	29.4	11.8	-	-	-
	60歳～69歳	79	50.6	73.4	53.2	20.3	27.8	1.3	17.7	20.3	1.3	1.3	-
	70歳～79歳	74	70.3	71.6	43.2	41.9	25.7	1.4	8.1	27.0	1.4	4.1	-
	80歳以上	31	58.1	80.6	32.3	41.9	29.0	3.2	-	19.4	0.0	3.2	3.2
居住地区	伊那地区	159	47.8	69.2	49.1	23.9	30.2	12.6	23.9	16.4	-	1.9	0.6
	富県地区	22	59.1	81.8	54.5	27.3	36.4	0.0	31.8	9.1	-	-	-
	美篁地区	46	50.0	78.3	56.5	21.7	23.9	4.3	30.4	26.1	-	2.2	-
	手良地区	11	63.6	72.7	27.3	27.3	54.5	18.2	9.1	18.2	9.1	-	-
	東春近地区	27	51.9	66.7	51.9	14.8	37.0	14.8	33.3	7.4	-	7.4	-
	西箕輪地区	31	20.9	27.9	32.6	16.3	39.5	16.3	4.7	7.0	14.0	2.3	-
	西春近地区	27	48.1	59.3	48.1	18.5	25.9	18.5	33.3	18.5	-	3.7	-
	高遠町地区	22	45.5	54.5	45.5	13.6	40.9	9.1	9.1	13.6	4.5	-	-
	長谷地区	12	50.0	58.3	41.7	25.0	33.3	25.0	16.7	33.3	-	-	-
職業	農林水産業	31	58.1	67.7	51.6	32.3	25.8	3.2	12.9	25.8	3.2	-	-
	商工業、サービス業	18	33.3	77.8	44.4	11.1	11.1	11.1	5.6	11.1	-	-	-
	サービス系職業	47	44.7	63.8	42.6	6.4	27.7	8.5	40.4	14.9	2.1	2.1	-
	労務系職業	41	43.9	58.5	41.5	9.8	29.3	17.1	26.8	7.3	-	2.4	-
	専門・技術系職業	35	42.9	71.4	62.9	14.3	22.9	17.1	68.6	14.3	-	-	-
	パート、アルバイト	43	37.2	72.1	44.2	23.3	51.2	23.3	20.9	9.3	-	-	-
	家事専業	54	66.7	72.2	46.3	37.0	53.7	11.1	3.7	20.4	-	1.9	-
	高校生	7	28.6	57.1	85.7	28.6	-	-	14.3	28.6	-	14.3	-
	大学、専門学校等	12	33.3	58.3	75.0	16.7	25.0	-	58.3	8.3	8.3	-	-
	その他	20	45.0	60.0	70.0	5.0	30.0	25.0	55.0	20.0	-	-	-
	無職	49	63.3	73.5	46.9	40.8	20.4	-	-	30.6	-	6.1	2.0

若い世代、学生は「教養や能力を高めるため」が多いが、その他の年代・区分では「自分の楽しみ・生きがいのため」が多くなっている。西箕輪地区のみ「家庭生活に必要な」が最も多くなっている。

(3) どのような方法で学習活動を行いましたか。(複数回答可)

R 2 : N=358	H27 : N=274	人数 (R2)	人数 (H27)
テレビ、ラジオ、有線放送などを利用して		78	26
インターネットや携帯サイトなどを利用して		158	56
新聞、雑誌、書籍などで		155	43
自治会の活動や催し物で		37	40
友人・知人など同好者が自主的に行う集まり、サークル活動などで		120	88
P T Aの活動や催し物で		9	26
公民館や図書館など公共機関が主催する講座や学級、研修会などで		63	66
勤務先での研修や、企業、各種団体が主催する講座などで		71	56
大学や高等学校などの開放講座や聴講などで		35	10
カルチャーセンターやスポーツクラブなど民間施設の講座や教室などで		13	29
専門学校や各種学校に入学して		7	5
通信教育などを利用して		17	8
その他		13	※35
無回答		6	16

※H27の選択肢「先生に指示して」「特にない」回答数を含む。



前回調査と比較し、「インターネットや携帯サイト」「新聞、雑誌、書籍」など、個人で、自宅で行える方法の利用割合が増えており、反対に公共機関や各種団体等が行う研修や講座などの活用が減少している。コロナ禍の影響により、講座等の開催そのものが減少していることも要因のひとつと考えられる。

(3)-2 各区分別回答率

(回答率:%)

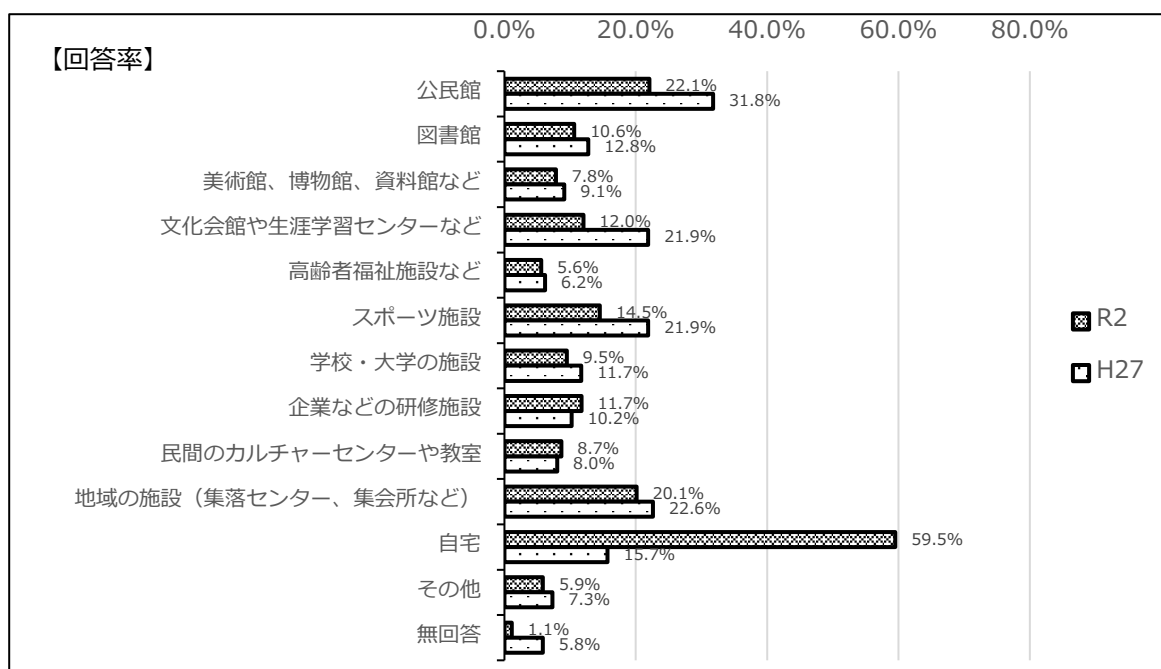
項目	回答数(N)	送など	テレビ	インターネット	新聞、雑誌、書籍など	自治会の活動や催し物	まわりなどが自主的に集	PTAの活動や催し物	や研修会など	公共機関が主催する講座	が主催する講座、企業等	勤務先での研修、企業等	放講座や聴講など	大学や高等学校などの開	ど民間施設の講座や教室な	学して	専門学校や各種学校に入	通信教育などを利用して	その他	無回答
回答数(N)	358	78	158	155	37	120	9	63	71	35	13	7	17	13	6					
性別	男性	149	24.2	51.0	49.0	9.4	29.5	1.3	17.4	23.5	8.7	5.4	1.3	5.4	4.7	2.0				
	女性	208	20.2	39.4	39.4	11.1	36.5	3.4	17.8	17.3	10.6	2.4	2.4	4.3	2.9	1.4				
年齢	15歳～22歳	24	8.3	50.0	33.3	-	25.0	-	-	12.5	-	33.3	25.0	8.3	8.3	-				
	23歳～29歳	17	23.5	82.4	64.7	5.9	17.6	-	11.8	29.4	11.8	11.8	-	5.9	-	-				
	30歳～39歳	36	11.1	72.2	52.8	2.8	22.2	-	11.1	22.2	8.3	-	-	11.1	5.6	-				
	40歳～49歳	45	17.8	64.4	40.0	2.2	17.8	8.9	4.4	42.2	2.2	2.2	-	8.9	2.2	2.2				
	50歳～59歳	51	29.4	58.8	51.0	3.9	21.6	3.9	7.8	27.5	11.8	2.0	-	5.9	5.9	2.0				
	60歳～69歳	79	26.6	32.9	55.7	11.4	34.2	-	20.3	15.2	15.2	1.3	1.3	1.3	1.3	1.3				
	70歳～79歳	74	24.3	25.7	31.1	24.3	47.3	2.7	32.4	12.2	13.5	-	-	2.7	2.7	2.7				
	80歳以上	31	19.4	6.5	19.4	16.1	71.0	3.2	35.5	3.2	3.2	-	-	-	6.5	3.2				
居住地区	伊那地区	159	19.5	46.5	40.9	8.2	30.8	1.3	17.0	18.9	10.1	3.8	1.9	3.8	3.8	1.3				
	富県地区	22	27.3	45.5	50.0	18.2	31.8	-	22.7	13.6	9.1	-	-	9.1	-	-				
	美郷地区	46	32.6	39.1	50.0	8.7	43.5	2.2	28.3	26.1	10.9	6.5	-	-	-	-				
	手良地区	11	27.3	45.5	54.5	18.2	54.5	-	9.1	9.1	-	9.1	9.1	-	-	-				
	東春近地区	27	29.6	66.7	48.1	11.1	25.9	7.4	11.1	22.2	11.1	-	3.7	7.4	3.7	-				
	西箕輪地区	31	19.4	41.9	41.9	12.9	38.7	6.5	9.7	25.8	6.5	6.5	-	3.2	6.5	-				
	西春近地区	27	11.1	37.0	40.7	14.8	25.9	3.7	14.8	22.2	14.8	-	3.7	11.1	-	7.4				
	高遠町地区	22	18.2	22.7	31.8	4.5	36.4	-	27.3	18.2	9.1	4.5	4.5	4.5	9.1	9.1				
	長谷地区	12	16.7	41.7	50.0	16.7	33.3	8.3	8.3	8.3	8.3	-	-	16.7	16.7	-				
職業	農林水産業	31	32.3	22.6	48.4	25.8	35.5	3.2	35.5	12.9	9.7	-	-	3.2	-	-				
	商工業、サービス業	18	5.6	44.4	27.8	5.6	22.2	5.6	16.7	11.1	11.1	5.6	-	-	-	11.1				
	サービス系職業	47	14.9	55.3	48.9	2.1	12.8	-	12.8	23.4	8.5	-	-	12.8	8.5	2.1				
	労務系職業	41	17.1	46.3	46.3	2.4	24.4	-	2.4	24.4	9.8	-	-	9.8	4.9	2.4				
	専門・技術系職業	35	11.4	77.1	54.3	8.6	22.9	8.6	5.7	51.4	11.4	5.7	-	2.9	5.7	-				
	パート、アルバイト	43	27.9	58.1	41.9	2.3	23.3	7.0	16.3	20.9	11.6	2.3	2.3	-	-	-				
	家事専業	54	27.8	24.1	42.6	24.1	51.9	1.9	29.6	3.7	16.7	-	-	3.7	3.7	-				
	高校生	7	28.6	42.9	57.1	-	28.6	-	-	-	-	-	28.6	14.3	-	14.3	-			
	大学、専門学校等	12	-	50.0	33.3	-	25.0	-	-	8.3	-	58.3	33.3	16.7	-	-	-			
	その他	20	15.0	55.0	50.0	10.0	40.0	-	20.0	60.0	5.0	-	5.0	10.0	-	-	-			
	無職	49	34.7	26.5	30.6	14.3	61.2	-	26.5	4.1	6.1	-	-	-	2.0	4.1				

年代別で、「インターネット・携帯サイト」の回答率が最も高いのが、前回調査では29歳までの区分のみであったが、今回は50歳代まで各年代で高くなり、普及が進んでいることが分かる。自主的に行う集まりやサークル活動などは、高年齢層で回答率が高い。

(4) 学習活動をどこでしましたか。(複数回答可)

	R 2 : N=358	H27 : N=274	人数 (R2)	人数 (H27)
公民館			79	87
図書館			38	35
美術館、博物館、資料館など			28	25
文化会館や生涯学習センターなど			43	60
高齢者福祉施設など			20	17
スポーツ施設			52	60
学校・大学の施設			34	32
企業などの研修施設			42	28
民間のカルチャーセンターや教室			31	22
地域の施設 (集落センター、集会所など)			72	62
自宅			213	※ ¹ 43
その他			21	※ ² 20
無回答			4	16

※1 : H27 の選択肢は「個人の住宅など」 ※2 : H27 の選択肢「特になし」回答数を含む



公民館や図書館等の施設利用が減少し、自宅での活動割合が増えている。インターネットや携帯サイトを活用した活動が増えている結果が、活動場所でも表れている。コロナ禍の影響により外出を自粛している傾向もあると考えられる。

一方で、「企業などの研修施設」「民間のカルチャーセンターや教室」での活動に増加傾向が見られる。

(4)-2 各区分別回答率

(回答率:%)

項目	回答数(N)	公民館	図書館	など	美術館、博物館、資料館	文化会館や生涯学習センター	高齢者福祉施設など	スポーツ施設	学校・大学の施設	企業などの研修施設	民間のカルチャーセンター	地域の施設(集落センター)	自宅	その他	無回答
回答数(N)	358	79	38	28	43	20	52	34	42	31	72	213	21	4	
性別	男性	149	16.8	15.4	9.4	7.4	1.3	18.1	12.8	15.4	6.7	20.1	63.8	6.7	2.0
	女性	208	26.0	7.2	6.7	15.4	8.7	12.0	7.2	9.1	10.1	20.2	56.7	5.3	0.5
年齢	15歳～22歳	24	-	16.7	-	4.2	-	12.5	75.0	8.3	-	-	62.5	8.3	-
	23歳～29歳	17	-	5.9	-	5.9	-	11.8	17.6	17.6	5.9	5.9	94.1	-	-
	30歳～39歳	36	11.1	13.9	2.8	-	-	5.6	5.6	8.3	5.6	16.7	75.0	2.8	-
	40歳～49歳	45	6.7	4.4	4.4	6.7	4.4	17.8	6.7	28.9	11.1	8.9	73.3	6.7	2.2
	50歳～59歳	51	9.8	5.9	7.8	9.8	9.8	17.6	5.9	13.7	13.7	7.8	70.6	7.8	-
	60歳～69歳	79	16.5	15.2	10.1	16.5	3.8	20.3	3.8	10.1	13.9	19.0	60.8	1.3	2.5
	70歳～79歳	74	44.6	12.2	14.9	17.6	5.4	14.9	1.4	8.1	5.4	41.9	39.2	10.8	-
	80歳以上	31	67.7	6.5	6.5	22.6	19.4	3.2	3.2	-	3.2	35.5	29.0	6.5	3.2
居住地区	伊那地区	159	18.9	10.1	5.0	10.7	6.3	14.5	8.2	8.8	8.8	15.1	57.9	4.4	1.9
	富県地区	22	27.3	-	4.5	13.6	-	18.2	4.5	18.2	4.5	22.7	63.6	-	-
	美篁地区	46	30.4	13.0	19.6	19.6	8.7	6.5	8.7	15.2	13.0	21.7	56.5	10.9	-
	手良地区	11	45.5	13.0	19.6	19.6	8.7	6.5	8.7	15.2	13.0	21.7	56.5	10.9	-
	東春近地区	27	25.9	18.5	11.1	14.8	3.7	14.8	7.4	22.2	7.4	25.9	66.7	11.1	-
	西箕輪地区	31	6.5	9.7	9.7	12.9	3.2	16.1	19.4	16.1	12.9	22.6	64.5	3.2	-
	西春近地区	27	18.5	11.1	-	11.1	7.4	25.9	11.1	11.1	7.4	14.8	51.9	3.7	3.7
	高遠町地区	22	27.3	13.6	9.1	9.1	-	13.6	9.1	9.1	4.5	22.7	63.6	9.1	-
	長谷地区	12	33.3	16.7	8.3	-	8.3	16.7	8.3	-	8.3	41.7	58.3	8.3	-
職業	農林水産業	31	45.2	19.4	9.7	16.1	3.2	9.7	3.2	6.5	6.5	38.7	54.8	3.2	-
	商工業、サービス業	18	22.2	11.1	5.6	11.1	5.6	5.6	5.6	-	16.7	5.6	50.0	11.1	5.6
	サービス系職業	47	6.4	6.4	2.1	4.3	6.4	10.6	-	21.3	10.6	4.3	72.3	8.5	2.1
	労務系職業	41	2.4	7.3	2.4	2.4	4.9	17.1	2.4	19.5	9.8	12.2	73.2	2.4	2.4
	専門・技術系職業	35	5.7	5.7	8.6	2.9	2.9	22.9	17.1	34.3	14.3	8.6	80.0	5.7	-
	パート、アルバイト	43	7.0	9.3	4.7	14.0	9.3	18.6	7.0	9.3	11.6	14.0	58.1	2.3	-
	家事専業	54	42.6	11.1	9.3	27.8	7.4	13.0	-	1.9	9.3	44.4	48.1	1.9	-
	高校生	7	-	42.9	-	14.3	-	14.3	85.7	-	-	-	71.4	-	-
	大学、専門学校等	12	-	8.3	-	-	-	8.3	100.0	-	-	-	50.0	-	-
	その他	20	30.0	10.0	10.0	10.0	5.0	15.0	15.0	20.0	5.0	25.0	60.0	15.0	-
	無職	49	46.9	12.2	20.4	16.3	6.1	16.3	2.0	2.0	2.0	28.6	42.9	12.2	2.0

「公民館」や「生涯学習センター等」の利用は、年代とともに増加傾向にある。居住地区や職業による違いはあまり見られないが、西箕輪地区の「公民館」回答率は他地区に比べ低い。

(5) 活動の情報をどのように知りましたか。(複数回答可)

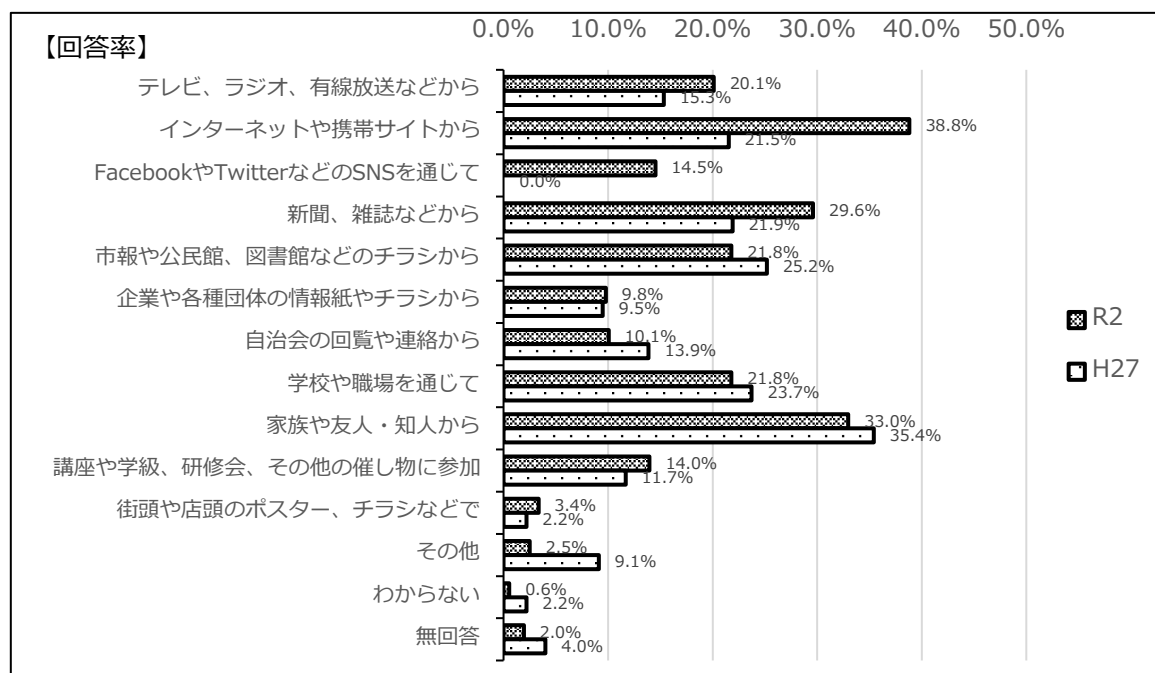
	R 2 : N=358	H27 : N=274	人数 (R2)	人数 (H27)
テレビ、ラジオ、有線放送などから			72	42
インターネットや携帯サイトから			139	59
※1 FacebookやTwitterなどのSNSを通じて			52	—
新聞、雑誌などから			106	60
市報や公民館、図書館などのチラシから			78	69
企業や各種団体の情報紙やチラシから			35	26
自治会の回覧や連絡から			36	38
学校や職場を通じて			78	※2 65
家族や友人・知人から			118	97
講座や学級、研修会、その他の催し物に参加して			50	※3 32
街頭や店頭のポスター、チラシなどで			12	6
その他			9	※4 25
わからない			2	6
無回答			7	11

※1 : H27 は選択肢なし

※2 : H27 の選択肢「勤務先など仕事を通じて」「学校から」の回答数計

※3 : H27 の選択肢「公共機関の学習活動を通じて」「講座や学級、研修会その他催し物に参加して」の回答数計

※4 : H27 の選択肢「直接主催者に問い合わせて」回答数を含む



活動の方法と同様に、「インターネットや携帯サイト」の利用が増えている。今回新たに「SNSを通じて」の選択肢を設けたが、学習活動には利用していないのか、他の選択肢に比べ回答数はそれほど多くない。「家族や友人、知人から」の回答が、前回調査と同様に多くなっている。

(5)-2 各区分別回答率

(回答率:%)

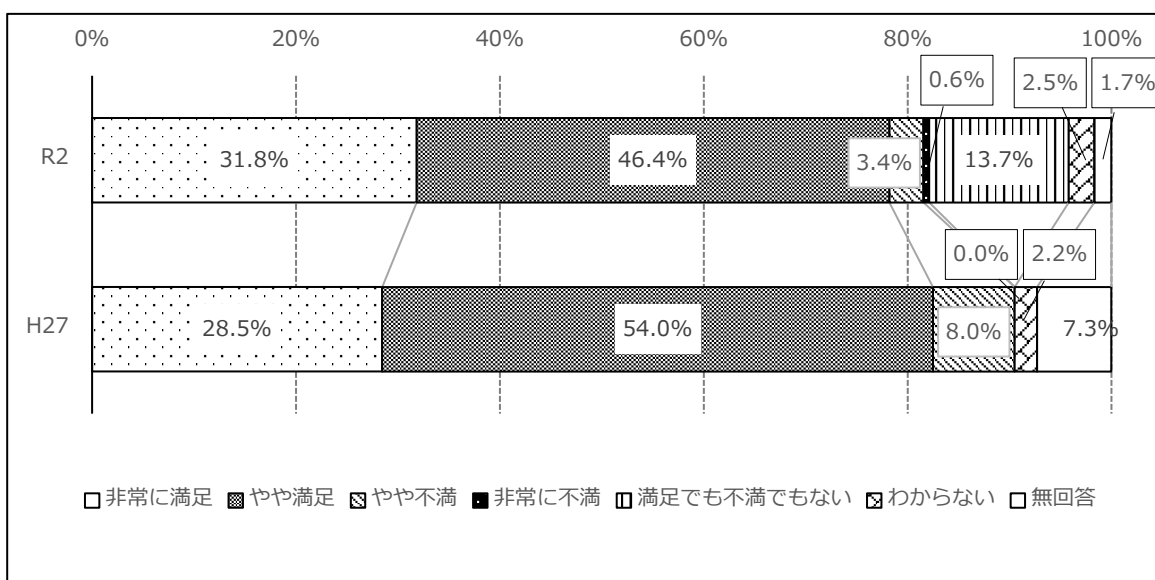
項目	回答数(N)	送などから	テレビから	インターネットや携帯サイト	FacebookやTwitterなどのSNSを通じて	新聞、雑誌などから	どのチラシから	市報や公民館、図書館など	やチラシから	企業や各種団体の情報紙	自治会の回覧や連絡から	学校や職場を通じて	家族や友人・知人から	講座や学級、研修会、その他の催し物に参加して	チラシなどで	街頭や店頭のポスター、その他	わからない	無回答
回答数(N)	358	72	139	52	106	78	35	36	78	118	50	12	9	2	7			
性別	男性	149	22.1	41.6	12.8	30.9	22.1	10.1	12.1	26.8	30.2	14.1	4.7	2.7	0.7	1.3		
	女性	208	18.8	37.0	15.9	28.8	21.6	9.6	8.7	18.3	35.1	13.9	2.4	2.4	0.5	2.4		
年齢	15歳～22歳	24	8.3	25.0	12.5	8.3	-	8.3	-	66.7	33.3	4.2	4.2	-	4.2	-		
	23歳～29歳	17	17.6	82.4	41.2	35.3	5.9	5.9	-	41.2	35.3	5.9	11.8	-	-	-		
	30歳～39歳	36	2.8	66.7	38.9	16.7	13.9	13.9	2.8	27.8	22.2	11.1	2.8	-	-	2.8		
	40歳～49歳	45	13.3	62.2	24.4	26.7	2.2	4.4	-	53.3	20.0	8.9	2.2	-	2.2	-		
	50歳～59歳	51	27.5	51.0	21.6	37.3	11.8	15.7	5.9	19.6	31.4	15.7	2.0	3.9	-	-		
	60歳～69歳	79	25.3	35.4	6.3	36.7	22.8	12.7	10.1	11.4	39.2	11.4	1.3	2.5	-	1.3		
	70歳～79歳	74	28.4	16.2	1.4	32.4	48.6	8.1	24.3	1.4	39.2	23.0	6.8	2.7	-	2.7		
	80歳以上	31	16.1	3.2	-	25.8	35.5	3.2	19.4	3.2	35.5	19.4	-	9.7	-	9.7		
居住地	伊那地区	159	17.0	40.9	19.5	25.2	18.2	9.4	8.2	19.5	30.8	15.1	2.5	2.5	1.3	2.5		
	富県地区	22	18.2	45.5	9.1	40.9	22.7	13.6	4.5	22.7	27.3	9.1	-	-	-	-		
	美嵩地区	46	30.4	30.4	6.5	32.6	23.9	15.2	17.4	17.4	45.7	15.2	4.3	2.2	-	-		
	手良地区	11	27.3	27.3	27.3	45.5	27.3	-	27.3	27.3	27.3	36.4	-	-	-	-		
	東春近地区	27	33.3	59.3	7.4	40.7	22.2	7.4	3.7	25.9	25.9	11.1	3.7	-	-	-		
	西箕輪地区	31	16.1	35.5	9.7	19.4	22.6	9.7	6.5	35.5	38.7	9.7	6.5	6.5	-	-		
	西春近地区	27	11.1	37.0	7.4	33.3	22.2	18.5	14.8	25.9	29.6	11.1	3.7	-	-	7.4		
	高遠町地区	22	22.7	18.2	13.6	31.8	36.4	-	13.6	9.1	40.9	13.6	9.1	9.1	-	4.5		
	長谷地区	12	16.7	50.0	25.0	33.3	25.0	-	8.3	33.3	25.0	8.3	-	-	-	-		
職業	農林水産業	31	41.9	25.8	-	51.6	41.9	6.5	25.8	9.7	16.1	25.8	3.2	-	-	-		
	商工業、サービス業	18	5.6	38.9	22.2	5.6	16.7	5.6	5.6	11.1	55.6	11.1	5.6	-	-	5.6		
	サービス系職業	47	10.6	59.6	23.4	36.2	4.3	10.6	2.1	19.1	10.6	10.6	4.3	-	2.1	4.3		
	労務系職業	41	14.6	41.5	12.2	24.4	12.2	14.6	2.4	36.6	29.3	4.9	-	4.9	-	-		
	専門・技術系職業	35	8.6	68.6	20.0	25.7	5.7	20.0	8.6	51.4	31.4	14.3	-	-	-	-		
	パート、アルバイト	43	25.6	53.5	27.9	30.2	18.6	18.6	-	16.3	30.2	18.6	4.7	2.3	2.3	2.3		
	家事専業	54	27.8	22.2	11.1	33.3	38.9	9.3	14.8	3.7	51.9	18.5	1.9	3.7	-	1.9		
	高校生	7	28.6	28.6	28.6	28.6	-	-	-	42.9	57.1	-	14.3	-	-	-		
	大学、専門学校等	12	-	25.0	-	-	-	-	-	91.7	33.3	8.3	-	-	-	-		
	その他	20	10.0	50.0	20.0	20.0	15.0	5.0	10.0	40.0	35.0	10.0	5.0	-	-	-		
	無職	49	28.6	10.2	2.0	32.7	42.9	-	24.5	-	38.8	14.3	6.1	8.2	-	4.1		

各区分とも、「インターネット・携帯サイト」の利用と「家族・友人・知人から」とに2分される結果となっている。「市報やチラシ」に利用は年代とともに増加傾向にあり、農林水産業では一番多い。

(6) 学習活動をしてみて、どの程度満足されましたか。

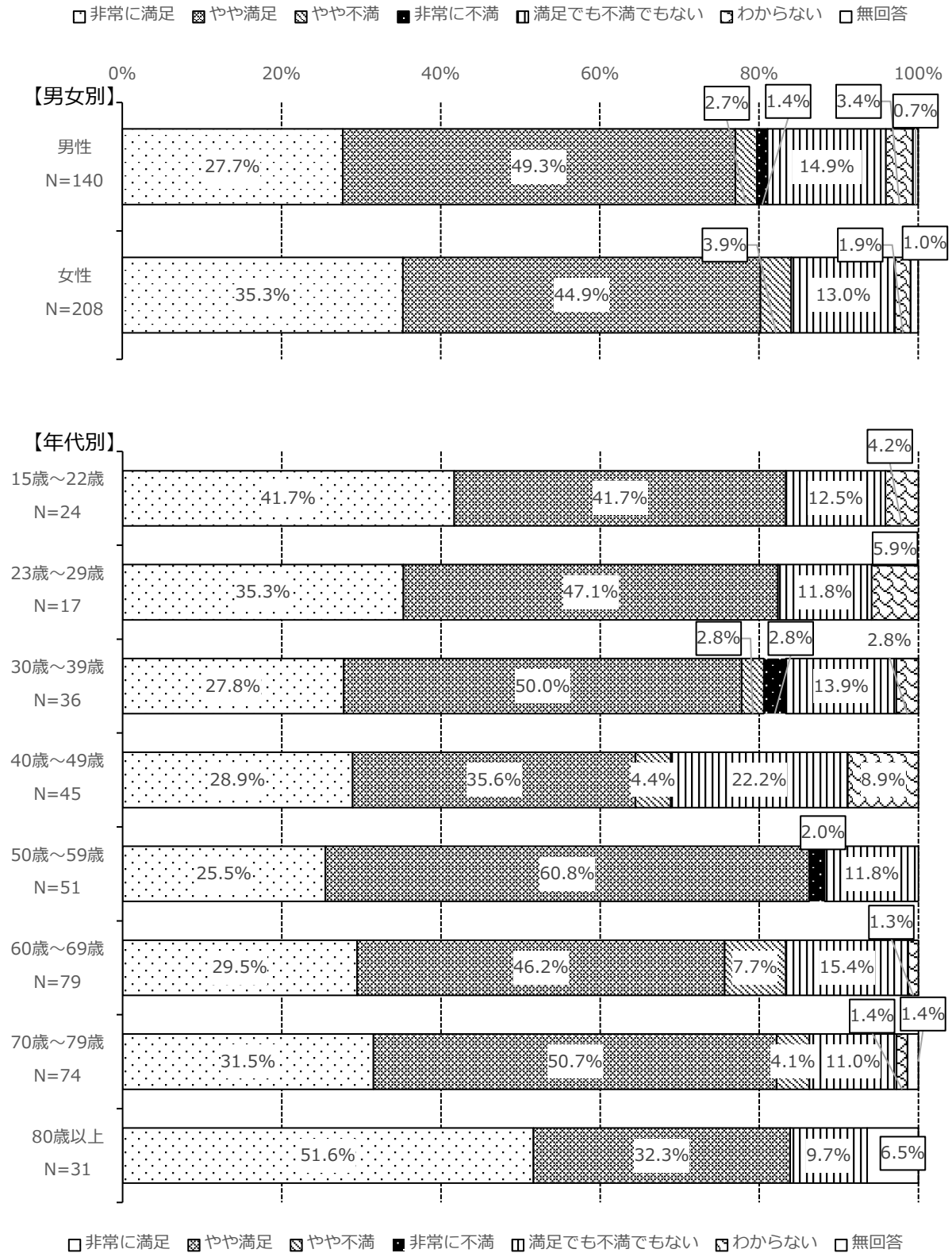
	R 2 : N=358		H27 : N=274	
	人数	構成比	人数	構成比
非常に満足	114	31.8%	78	28.5%
やや満足	166	46.4%	148	54.0%
やや不満	12	3.4%	22	8.0%
非常に不満	2	0.6%	0	0.0%
※満足でも不満でもない	49	13.7%	—	—
わからない	9	2.5%	6	2.2%
無回答	6	1.7%	20	7.3%

※：H27は選択肢なし



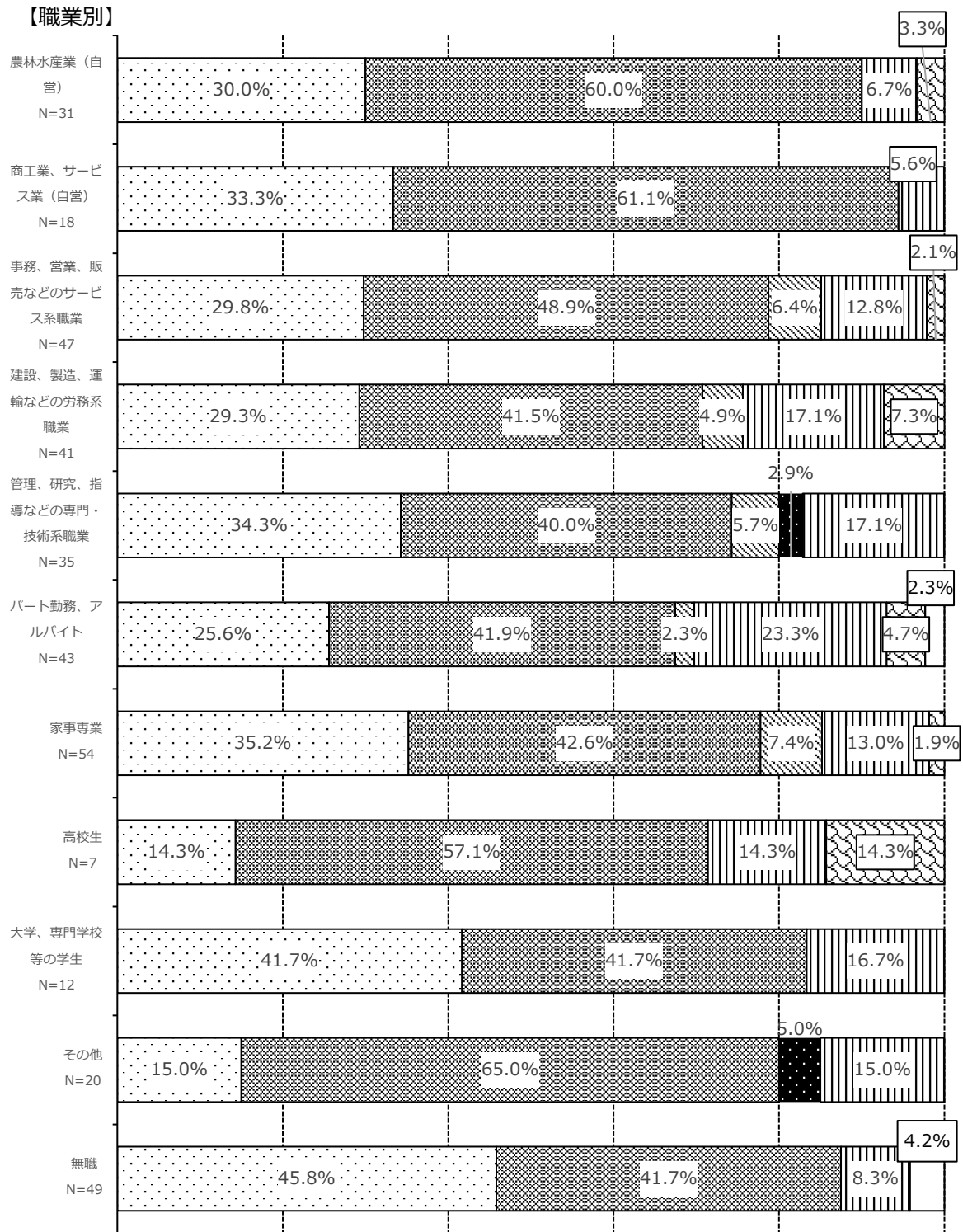
「非常に満足」と「やや満足」の合計は、前回調査の82.5%から78.2%とやや減少しているものの、大半の人が学習活動に満足していることが分かる。「満足でも不満でもない」と「わからない」が合わせて15%を超えており、活動に対して特に評価等を行わない人もある程度いると考えられる。

(6)-2 各区分別回答率



各区分とも「やや満足」が多い。年代別では、80歳以上で「非常に満足」が半数を超えている。40歳代まで、年代が上がるにつれて「非常に満足」「やや満足」の割合が減少傾向にあるが、「満足でも不満でもない」「わからない」が増加傾向にある。

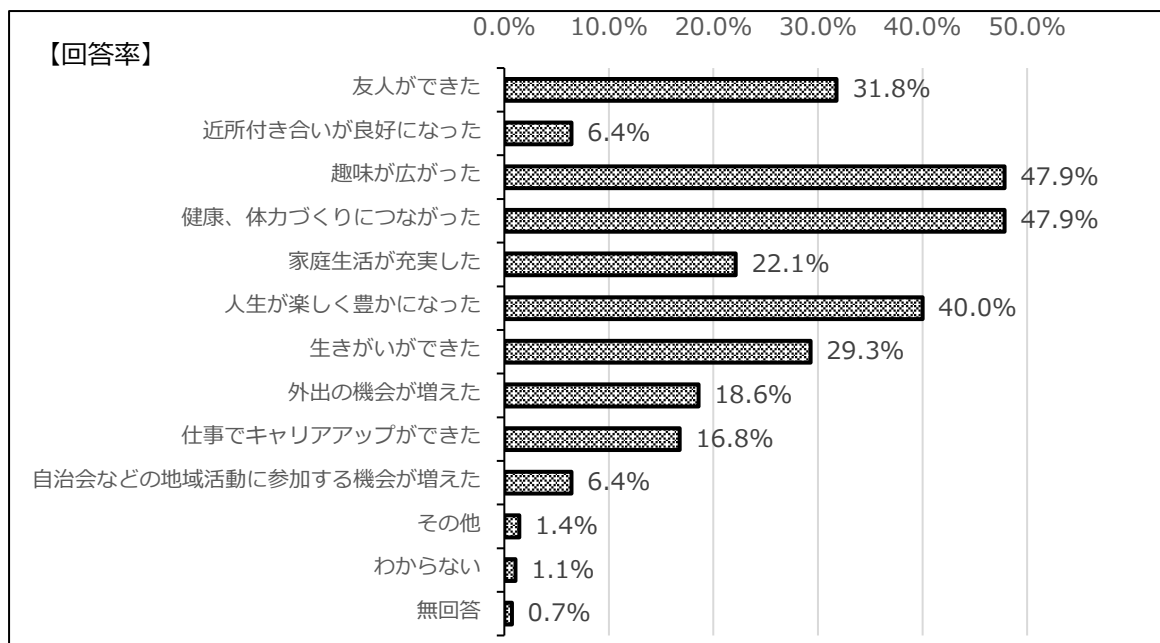
□非常に満足 ■やや満足 ▨やや不満 ■非常に不満 □満足でも不満でもない ▨わからない □無回答



職業別でも「やや満足」が各区分で多くなっている。商工業・サービス業(自営)ではサンプル数が少ないので参考数値ではあるが、「満足」と「やや満足」で9割を超える回答となっており、満足度が高いことが見受けられる。

(7)「非常に満足」又は「やや満足」と答えた理由はどのようなことですか。(複数回答可) ※H27 設問なし

N=280	人数
友人ができた	89
近所付き合いが良好になった	18
趣味が広がった	134
健康、体力づくりにつながった	134
家庭生活が充実した	62
人生が楽しく豊かになった	112
生きがいがあった	82
外出の機会が増えた	52
仕事でキャリアアップができた	47
自治会などの地域活動に参加する機会が増えた	18
その他	4
わからない	3
無回答	2



学習活動を行う目的として「楽しみ・生きがい」「健康」「教養・能力の向上」と回答した割合が多いが、その結果として「健康・体力づくりにつながった」「趣味が広がった」「人生が楽しく豊かになった」などの満足度につながっていると考えられる。

(7)-2 各区分別回答率

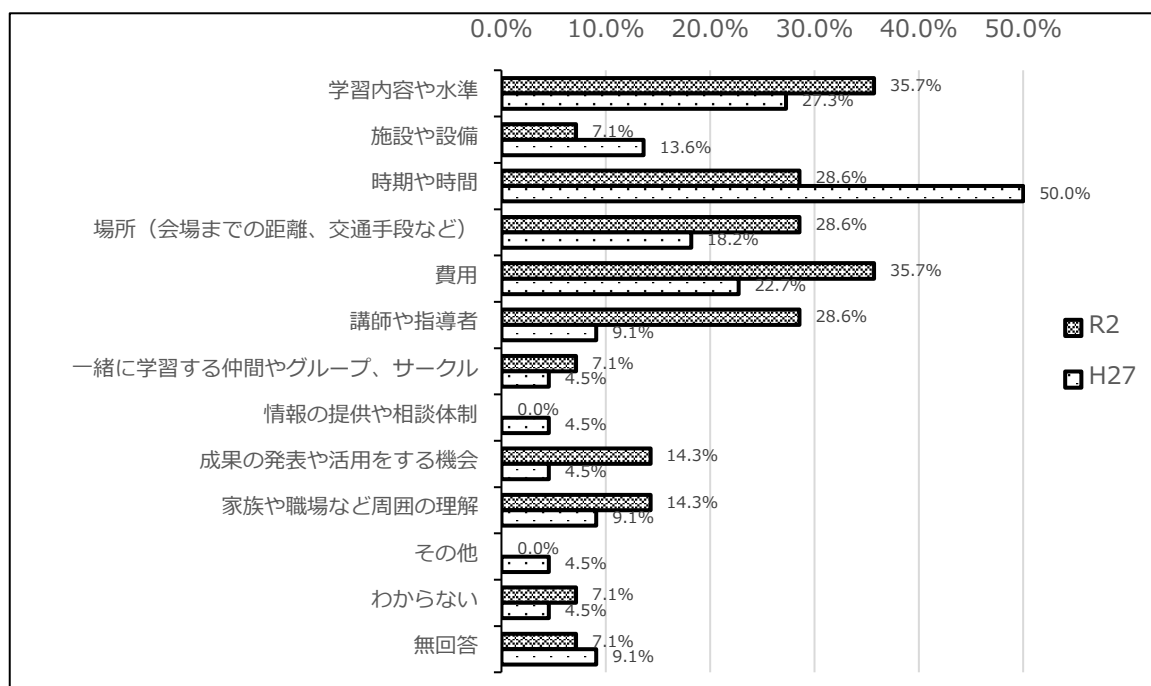
(回答率:%)

項目	回答数(N)	友人ができた	近所付き合いが良好になった	趣味が広がった	健康・体づくりにつながった	家庭生活が充実した	人生が楽しく豊かになった	生きがいが増えた	外出の機会が増えた	仕事でキャリアアップができた	参加する機会が増えた	自治会などの地域活動に	その他	わからない	無回答
回答数(N)	280	89	18	134	134	62	112	82	52	47	18	4	3	2	
性別	男性	114	10.0	1.7	18.9	21.3	5.8	15.1	10.7	5.2	7.6	2.4	0.7	0.3	0.3
	女性	166	12.9	2.8	17.0	15.5	9.7	14.6	10.9	7.9	5.4	2.4	0.4	0.4	0.2
年齢	15歳～22歳	20	35.0	-	65.0	40.0	5.0	25.0	15.0	10.0	10.0	-	-	5.0	5.0
	23歳～29歳	14	21.4	7.1	42.9	35.7	35.7	35.7	42.9	35.7	14.3	7.1	-	-	-
	30歳～39歳	28	10.7	3.6	35.7	28.6	28.6	35.7	14.3	7.1	25.0	-	3.6	-	-
	40歳～49歳	29	13.8	3.4	55.2	37.9	44.8	27.6	27.6	6.9	48.3	6.9	-	-	-
	50歳～59歳	44	13.6	2.3	50.0	47.7	31.8	43.2	22.7	4.5	22.7	-	4.5	2.3	-
	60歳～69歳	59	27.1	5.1	54.2	50.8	23.7	42.4	32.2	20.3	15.3	8.5	1.7	1.7	1.7
	70歳～79歳	60	51.7	11.7	41.7	63.3	10.0	46.7	36.7	26.7	3.3	15.0	-	-	-
	80歳以上	26	73.1	15.4	38.5	50.0	3.8	46.2	38.5	42.3	3.8	3.8	-	-	-
居住地区	伊那地区	127	31.5	8.7	47.2	44.9	20.5	40.2	30.7	23.6	18.1	3.9	0.8	0.8	1.6
	富県地区	18	27.8	5.6	55.6	61.1	22.2	44.4	33.3	11.1	16.7	5.6	-	-	-
	美篁地区	40	40.0	2.5	55.0	45.0	12.5	50.0	32.5	17.5	20.0	10.0	-	-	-
	手良地区	9	55.6	11.1	11.1	88.9	22.2	33.3	11.1	-	11.1	22.2	-	-	-
	東春近地区	21	23.8	-	66.7	47.6	38.1	42.9	19.0	4.8	14.3	9.5	-	-	-
	西箕輪地区	23	26.1	4.3	30.4	43.5	34.8	34.8	26.1	8.7	21.7	-	4.3	4.3	-
	西春近地区	18	38.9	11.1	61.1	50.0	16.7	27.8	33.3	22.2	11.1	11.1	-	-	-
	高遠町地区	14	35.7	-	50.0	42.9	14.3	35.7	21.4	28.6	7.1	7.1	7.1	7.1	-
	長谷地区	10	-	10.0	20.0	50.0	40.0	30.0	40.0	20.0	10.0	10.0	10.0	-	-
職業	農林水産業	27	44.4	7.4	55.6	51.9	18.5	37.0	40.7	11.1	7.4	14.8	-	-	-
	商工業、サービス業	17	23.5	5.9	76.5	23.5	5.9	35.3	11.8	5.9	5.9	5.9	-	-	-
	サービス系職業	37	5.4	5.4	43.2	40.5	27.0	29.7	24.3	-	24.3	-	5.4	-	2.7
	労務系職業	29	13.8	6.9	48.3	41.4	27.6	24.1	17.2	13.8	27.6	6.9	-	-	-
	専門・技術系職業	26	19.2	-	46.2	50.0	26.9	38.5	34.6	7.7	57.7	-	-	3.8	-
	パート、アルバイト	29	31.0	-	51.7	41.4	37.9	34.5	27.6	27.6	31.0	6.9	-	3.4	-
	家事専業	42	45.2	14.3	45.2	64.3	33.3	57.1	35.7	35.7	-	7.1	-	-	-
	高校生	5	20.0	-	80.0	20.0	20.0	20.0	-	20.0	-	-	-	20.0	-
	大学、専門学校等	10	60.0	-	50.0	50.0	-	40.0	30.0	-	-	-	-	-	10.0
	その他	16	31.3	6.3	37.5	43.8	18.8	50.0	25.0	12.5	12.5	6.3	12.5	-	-
	無職	42	52.4	9.5	35.7	57.1	4.8	50.0	38.1	38.1	2.4	11.9	-	-	-

「趣味が広がった」「健康・体づくりにつながった」が各区分で多くなっているなかで、80歳代では「友人ができた」の回答数が一番多い。職業別では、専門・技術系で「仕事でキャリアアップができた」の回答が5割を超えており、目的に対して満足が得られたことが見受けられる。

(8)「やや不満」又は「非常に不満」と答えた理由はどのようなことですか。(複数回答可)

	R 2 : N=14	H27 : N=22	人数 (R2)	人数 (H27)
学習内容や水準			5	6
施設や設備			1	3
時期や時間			4	11
場所(会場までの距離、交通手段など)			4	4
費用			5	5
講師や指導者			4	2
一緒に学習する仲間やグループ、サークル			1	1
情報の提供や相談体制			0	1
成果の発表や活用をする機会			2	1
家族や職場など周囲の理解			2	2
その他			0	1
わからない			1	1
無回答			2	2



回答サンプル数が少ないため比較は難しいが、前回調査では一番多かった「時期や時間」に代わり、「学習内容や水準」「費用」が同率で多く、続いて「時期や時間」「場所」「講師や指導者」となっている。

※サンプル数が少ないため、クロス集計の分析は行わない。

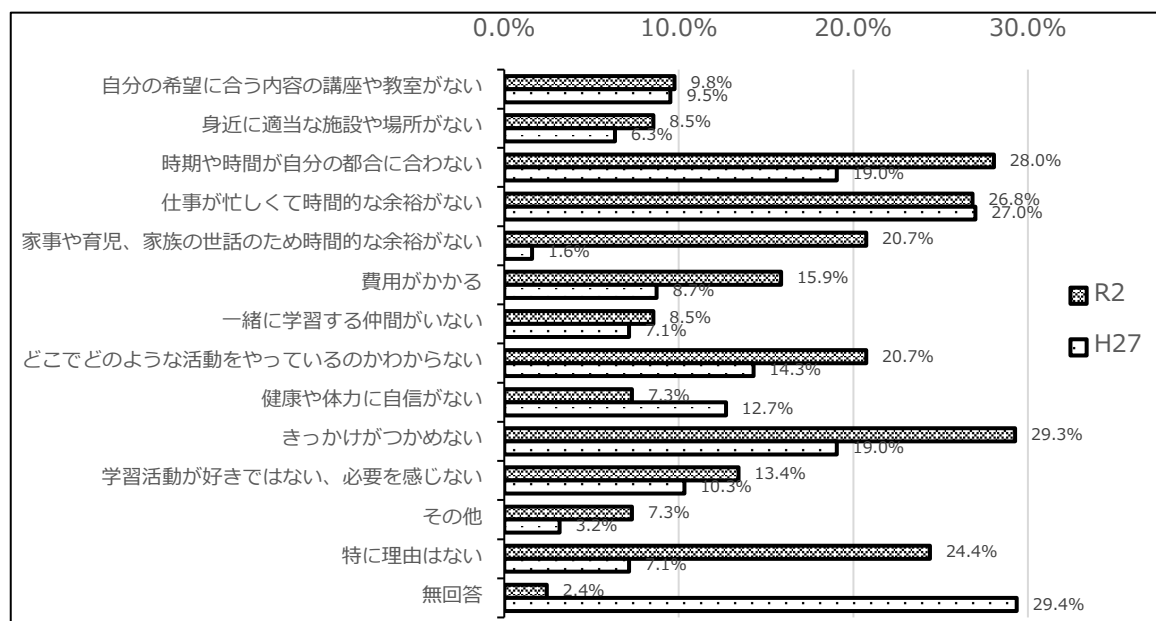
(9)(1)で「11 学習活動をしていない」と答えた方。学習活動をしなかった理由は何ですか。(複数回答可)

R 2 : N=82	H27 : N=126	人数 (R2)	人数 (H27)
自分の希望に合う内容の講座や教室がない。		8	12
身近に適切な施設や場所がない		7	8
時期や時間が自分の都合に合わない		23	24
仕事が忙しくて時間的な余裕がない		22	※ ¹ 34
家事や育児、家族の世話のため時間的な余裕がない		17	※ ² 2
費用がかかる		13	11
一緒に学習する仲間がない		7	9
どこでどのような学習活動をやっているのかわからない		17	18
健康や体力に自信がない		6	16
きっかけがつかめない		24	24
学習活動をするのが好きではない、必要を感じない		11	13
その他		6	※ ³ 4
特に理由はない		20	9
無回答		2	37

※1 : H27 の選択肢「忙しくて時間的な余裕がない」の回答数

※2 : H27 の選択肢「子どもや親などの世話をしてくれる人がいない」の回答数

※3 : H27 の選択肢「適切な講師や指導者がいない」「家族や職場などの理解や協力が得られない」「その他」の回答数計



「きっかけがつかめない」「時期や時間が都合に合わない」「時間的な余裕がない」の回答がほぼ同率となっている。4人に1人が「特に理由がない」と回答しており、学習活動そのものへの関心が薄い状況が見受けられる。

(9)-2 各区分別回答率

(回答率:%)

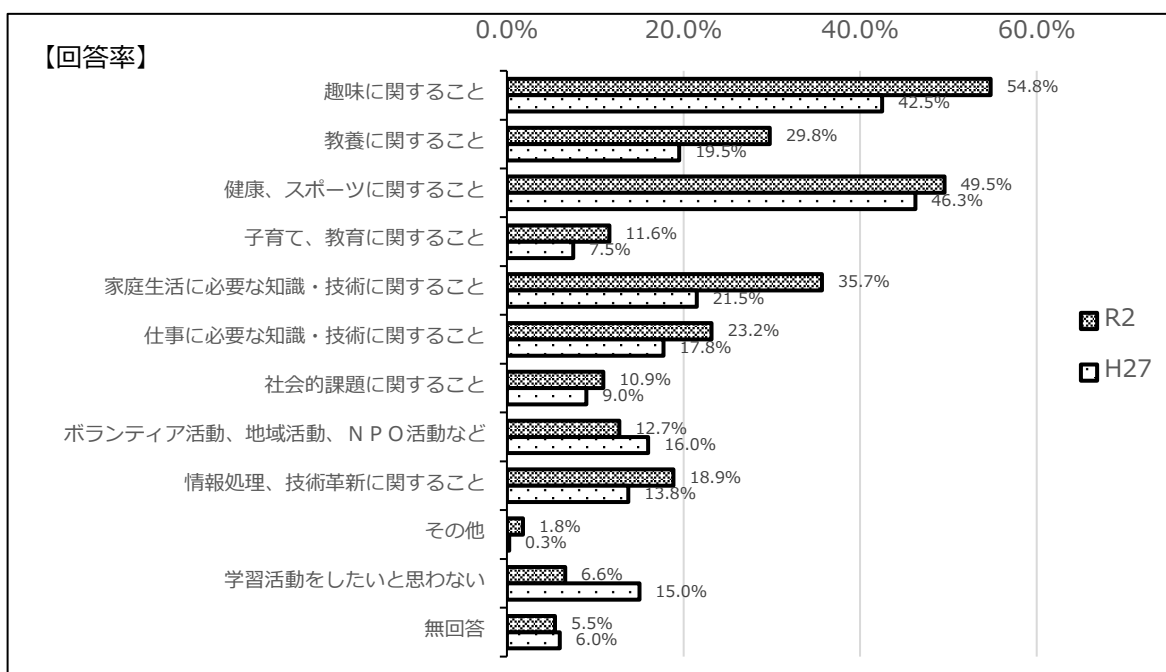
項目	回答数 (N)	講座や教室がない	自分の希望に合う内容がない	身近に適切な施設や場所がない	時期や時間が合わない	余裕がない	仕事や育児、家族の世話をため時間的な余裕がない	費用がかかる	一緒に学習する仲間がない	どこでどのような活動をやっているのかわからない	健康や体力に自信がない	きっかけがつかめない	学習活動が好きではない、必要を感じない	その他	特に理由はない	無回答
回答数(N)	82	8	7	23	22	17	13	7	17	6	24	11	6	20	1	
性別	男性	41	12.2	9.8	24.4	24.4	9.8	14.6	7.3	26.8	7.3	34.1	14.6	7.3	31.7	-
	女性	41	7.3	7.3	31.7	29.3	31.7	17.1	9.8	14.6	7.3	24.4	12.2	7.3	17.1	2.4
年齢	15歳~22歳	1	-	-	-	-	-	-	-	-	-	-	-	-	100.0	-
	23歳~29歳	3	-	-	33.3	33.3	33.3	33.3	33.3	33.3	-	33.3	-	-	33.3	-
	30歳~39歳	6	-	16.7	16.7	33.3	33.3	50.0	-	33.3	-	16.7	16.7	-	33.3	-
	40歳~49歳	11	18.2	18.2	27.3	45.5	36.4	27.3	9.1	27.3	-	45.5	9.1	-	18.2	9.1
	50歳~59歳	16	-	-	68.8	37.5	37.5	18.8	-	12.5	12.5	18.8	12.5	-	6.3	-
	60歳~69歳	23	21.7	17.4	17.4	26.1	17.4	8.7	13.0	26.1	8.7	30.4	26.1	4.3	17.4	-
	70歳~79歳	12	8.3	-	16.7	8.3	-	-	16.7	8.3	-	41.7	-	25.0	41.7	-
	80歳以上	10	-	-	10.0	10.0	-	10.0	-	20.0	20.0	20.0	10.0	20.0	40.0	-
居住地区	伊那地区	31	12.9	9.7	25.8	22.6	25.8	9.7	9.7	12.9	6.5	25.8	9.7	6.5	25.8	-
	富県地区	3	-	-	33.3	33.3	-	-	-	33.3	-	33.3	-	-	33.3	-
	美郷地区	10	10.0	-	-	30.0	10.0	10.0	-	-	-	10.0	10.0	-	50.0	10.0
	手良地区	2	-	-	100.0	100.0	-	-	-	-	-	100.0	-	-	-	-
	東春近地区	8	-	12.5	37.5	50.0	25.0	50.0	12.5	37.5	25.0	37.5	25.0	-	25.0	-
	西箕輪地区	12	-	-	33.3	33.3	41.7	16.7	16.7	8.3	8.3	16.7	16.7	25.0	-	-
	西春近地区	5	-	-	40.0	-	-	40.0	20.0	40.0	-	40.0	-	20.0	20.0	-
	高遠町地区	8	25.0	25.0	37.5	12.5	12.5	12.5	-	75.0	12.5	62.5	25.0	-	12.5	-
	長谷地区	3	33.3	33.3	-	-	-	-	-	-	-	-	33.3	-	66.7	-
職業	農林水産業	5	-	-	20.0	40.0	20.0	-	-	20.0	-	20.0	20.0	-	40.0	-
	商工業、サービス業	1	-	-	-	-	-	-	-	-	100.0	-	100.0	-	-	-
	サービス系職業	7	-	-	28.6	57.1	42.9	28.6	-	-	14.3	-	-	-	28.6	-
	労務系職業	15	6.7	-	40.0	40.0	20.0	46.7	13.3	46.7	6.7	46.7	6.7	-	26.7	-
	専門・技術系職業	5	20.0	-	100.0	100.0	60.0	-	-	-	-	40.0	-	-	-	-
	パート、アルバイト	13	-	23.1	30.8	38.5	30.8	15.4	7.7	15.4	-	23.1	30.8	-	7.7	-
	家事専業	12	16.7	8.3	16.7	-	25.0	8.3	25.0	16.7	16.7	50.0	16.7	-	16.7	8.3
	高校生	1	-	-	-	-	-	-	-	-	-	-	-	-	100.0	-
	大学、専門学校等	0	-	-	-	-	-	-	-	-	-	-	-	-	-	-
	その他	4	50.0	25.0	75.0	-	-	-	-	50.0	-	25.0	-	25.0	25.0	-
	無職	19	10.5	10.5	-	-	-	5.3	5.3	15.8	5.3	21.1	10.5	26.3	36.8	-

サンプル数が10以上得られた区分で見ると、男性は「きっかけがつかめない」、女性は「時期や時間が合わない」「育児や家事等のため時間的余裕がない」が多くなっている。年代別・職業別でも「きっかけがつかめない」のほか「特に理由がない」が多くなっている。

問3 今後の学習活動について

(1) これからどのような学習活動をしたいと思いますか。(複数回答可)

R2 : N=440	H27 : N=400	人数 (R2)	人数 (H27)
趣味に関すること(音楽、美術、華道、園芸、写真、囲碁、俳句など)		241	170
教養に関すること(歴史、文化、文学、科学など)		131	78
健康、スポーツに関すること(各種健康法、ジョギング、水泳など)		218	185
子育て、教育に関すること(育児、家庭教育、教育問題など)		51	30
家庭生活に必要な知識・技術に関すること(料理、裁縫、家庭菜園など)		157	86
仕事に必要な知識・技術に関すること(資格の取得など)		102	71
社会的課題に関すること(環境、福祉、人権、国際化など)		48	36
ボランティア活動、地域活動、NPO活動などに関すること		56	64
情報処理、技術革新に関すること(パソコン、インターネットなど)		83	55
その他		8	1
学習活動をしたくないと思わない(H27は「特にない」)		29	60
無回答		24	24



「趣味」「健康・スポーツ」「家庭生活に必要な知識」が多くなっており、問2(1)の過去1年間の学習活動の結果とほぼ同じである。社会的課題やボランティア活動等への関心は、前回調査と同程度で回答は少なくなっている。

(1)-2 各区分別回答率

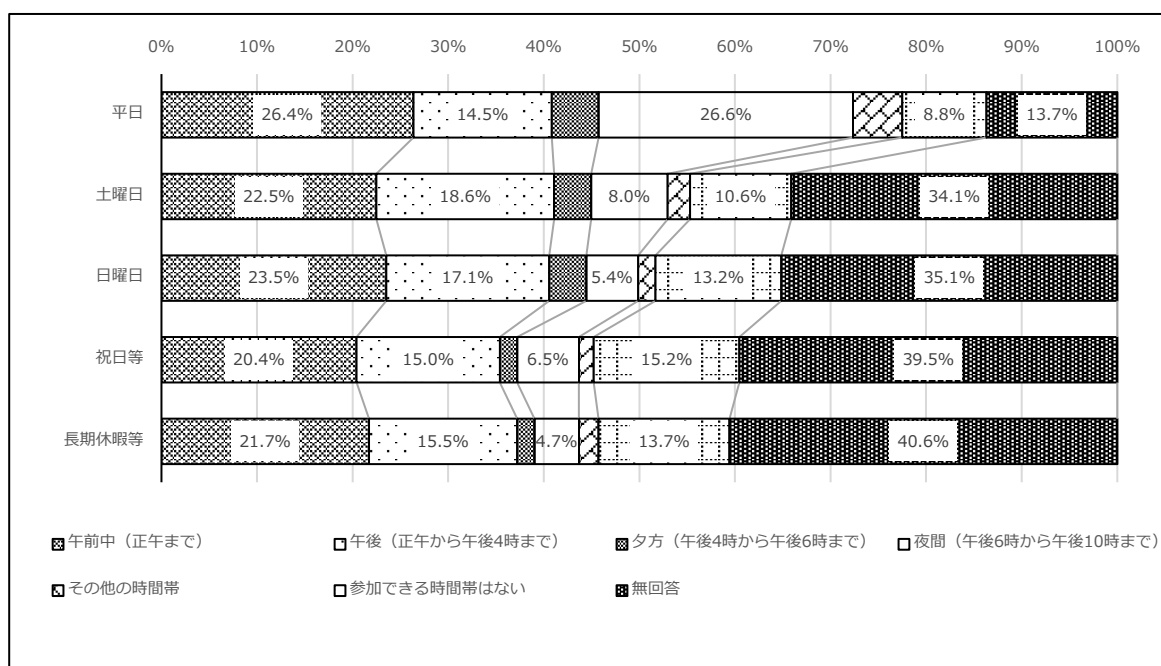
(回答率:%)

項目	回答数(N)	趣味に関すること	教養に関すること	健康・スポーツに関すること	子育て、教育に関すること	家庭生活に必要な知識・技術に関すること	仕事に必要な知識・技術に関すること	社会的課題に関すること	活動、ボランティア活動など地域	情報処理、技術革新に関すること	その他	ない	学習活動をしたいたいと思わ	無回答
回答数(N)	439	241	131	218	51	157	102	48	56	83	8	29	24	
性別	男性	190	53.2	33.7	51.6	7.9	24.7	26.3	13.7	10.5	23.2	1.6	6.3	4.2
	女性	249	56.2	26.9	48.2	14.5	44.2	20.9	8.8	14.5	15.7	2.0	6.8	6.0
年齢	15歳～22歳	25	40.0	52.0	44.0	8.0	24.0	48.0	8.0	12.0	36.0	-	4.0	-
	23歳～29歳	20	70.0	20.0	60.0	35.0	70.0	50.0	5.0	-	20.0	-	-	-
	30歳～39歳	42	64.3	19.0	52.4	31.0	38.1	54.8	4.8	4.8	14.3	-	2.4	-
	40歳～49歳	56	44.6	21.4	41.1	25.0	35.7	42.9	5.4	10.7	21.4	1.8	10.7	-
	50歳～59歳	67	56.7	32.8	53.7	13.4	40.3	19.4	17.9	11.9	20.9	1.5	9.0	-
	60歳～69歳	102	64.7	33.3	51.0	3.9	31.4	14.7	11.8	17.6	22.5	-	7.8	2.9
	70歳～79歳	86	47.7	33.7	57.0	1.2	36.0	4.7	16.3	17.4	15.1	4.7	3.5	14.0
	80歳以上	41	48.8	22.0	31.7	2.4	26.8	2.4	4.9	9.8	4.9	4.9	9.8	19.5
居住地区	伊那地区	190	58.4	31.6	48.9	11.6	36.3	25.8	10.5	14.2	20.5	1.1	4.7	5.8
	富県地区	25	68.0	24.0	44.0	8.0	32.0	12.0	8.0	8.0	8.0	-	8.0	8.0
	美郷地区	56	58.9	41.1	50.0	5.4	32.1	23.2	19.6	17.9	21.4	1.8	7.1	3.6
	手良地区	13	61.5	23.1	69.2	15.4	53.8	23.1	15.4	7.7	30.8	-	-	7.7
	東春近地区	35	62.9	22.9	65.7	17.1	45.7	25.7	-	5.7	17.1	-	5.7	-
	西箕輪地区	43	39.5	25.6	41.9	11.6	32.6	23.3	9.3	9.3	16.3	7.0	4.7	7.0
	西春近地区	32	43.8	25.0	43.8	18.8	31.3	25.0	9.4	6.3	12.5	3.1	9.4	9.4
	高遠町地区	30	46.7	26.7	46.7	6.7	30.0	16.7	13.3	16.7	23.3	3.3	13.3	3.3
	長谷地区	15	33.3	26.7	53.3	20.0	40.0	13.3	13.3	20.0	13.3	-	20.0	-
職業	農林水産業	36	52.8	38.9	61.1	5.6	38.9	11.1	16.7	8.3	22.2	2.8	8.3	5.6
	商工業、サービス業	19	57.9	47.4	42.1	10.5	15.8	31.6	10.5	21.1	31.6	-	5.3	10.5
	サービス系職業	54	46.3	25.9	53.7	13.0	37.0	33.3	13.0	14.8	20.4	1.9	5.6	1.9
	労務系職業	56	58.9	8.9	42.9	16.1	30.4	33.9	8.9	10.7	19.6	-	5.4	1.8
	専門・技術系職業	40	67.5	35.0	55.0	15.0	32.5	45.0	12.5	7.5	27.5	-	2.5	2.5
	パート、アルバイト	56	53.6	26.8	46.4	16.1	39.3	17.9	10.7	10.7	19.6	1.8	14.3	1.8
	家事専業	66	59.1	21.2	50.0	12.1	60.6	9.1	6.1	13.6	12.1	-	6.1	10.6
	高校生	8	37.5	62.5	50.0	-	37.5	25.0	12.5	12.5	25.0	-	-	-
	大学、専門学校等	12	41.7	50.0	50.0	16.7	16.7	58.3	8.3	-	41.7	-	-	-
	その他	24	66.7	37.5	58.3	25.0	37.5	41.7	12.5	16.7	20.8	-	-	-
	無職	68	48.5	38.2	44.1	-	20.6	2.9	11.8	17.6	7.4	7.4	8.8	11.8

各区分とも「趣味」「健康・スポーツ」の割合が高い。女性や20歳代の子育て世代では「家庭生活に必要な知識」も多くなっている。20歳代から40歳代、学生では「仕事に必要な知識」が高い回答率となっている。

(2) 学習活動をするために都合の良い時間帯はいつですか。 ※H27 設問なし

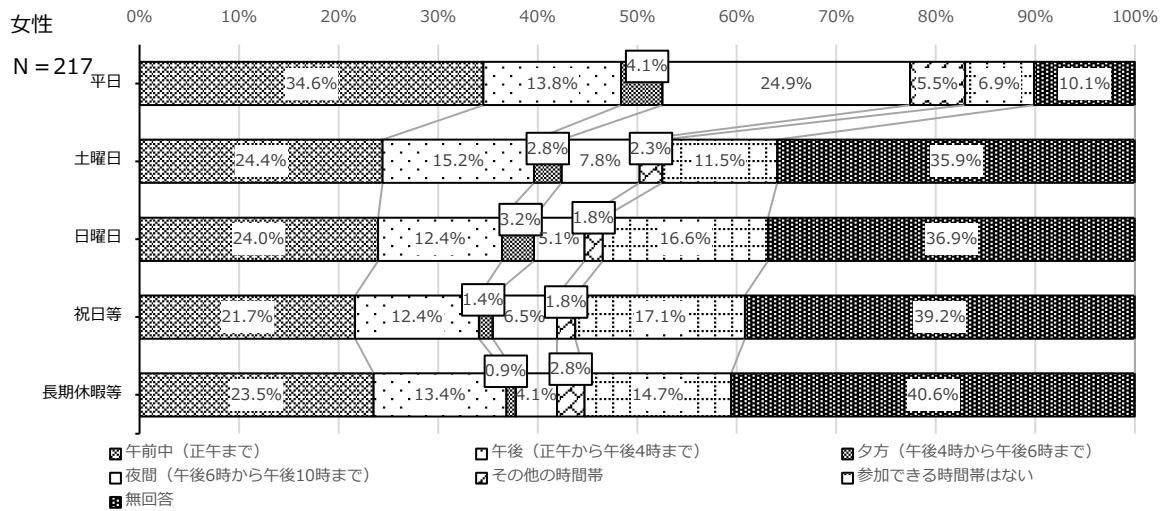
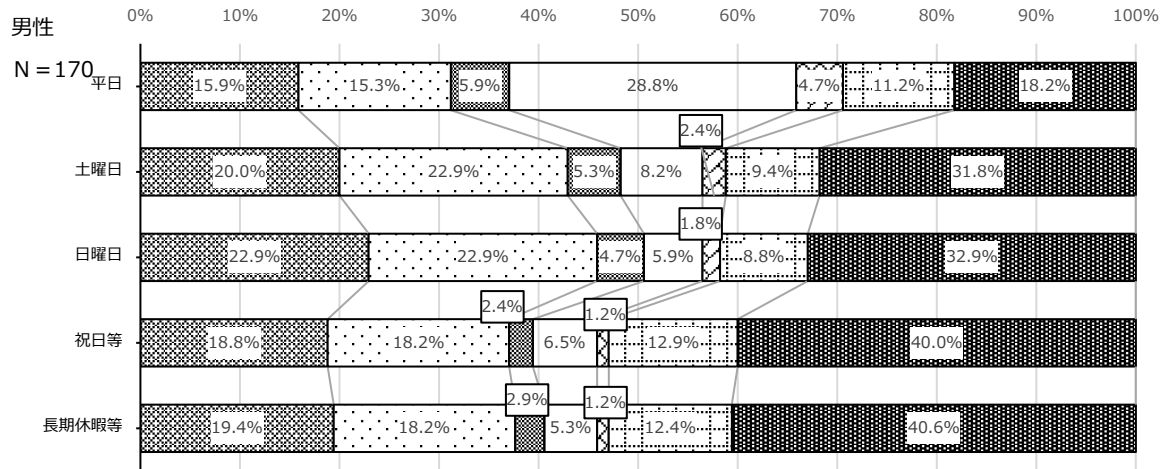
N=387	平日		土曜日		日曜日		祝日等		長期休暇等	
	人数	構成比	人数	構成比	人数	構成比	人数	構成比	人数	構成比
午前中 (正午まで)	102	26.4%	87	22.5%	91	23.5%	79	20.4%	84	21.7%
午後 (正午から午後 4時まで)	56	14.5%	72	18.6%	66	17.1%	58	15.0%	60	15.5%
夕方 (午後4時から 午後6時まで)	19	4.9%	15	3.9%	15	3.9%	7	1.8%	7	1.8%
夜間 (午後6時から 午後10時まで)	103	26.6%	31	8.0%	21	5.4%	25	6.5%	18	4.7%
その他の 時間帯	20	5.2%	9	2.3%	7	1.8%	6	1.6%	8	2.1%
参加できる 時間帯はない	34	8.8%	41	10.6%	51	13.2%	59	15.2%	53	13.7%
無回答	53	13.7%	132	34.1%	136	35.1%	153	39.5%	157	40.6%



曜日・休日等によらず、「午前中」を希望する者が多い。平日は「夜間」の活動を希望する者も多い。平日以外の無回答者が多いのは、1番参加しやすい区分のみ回答した者が多いことと、回答者の年齢層にもよると考えられる。

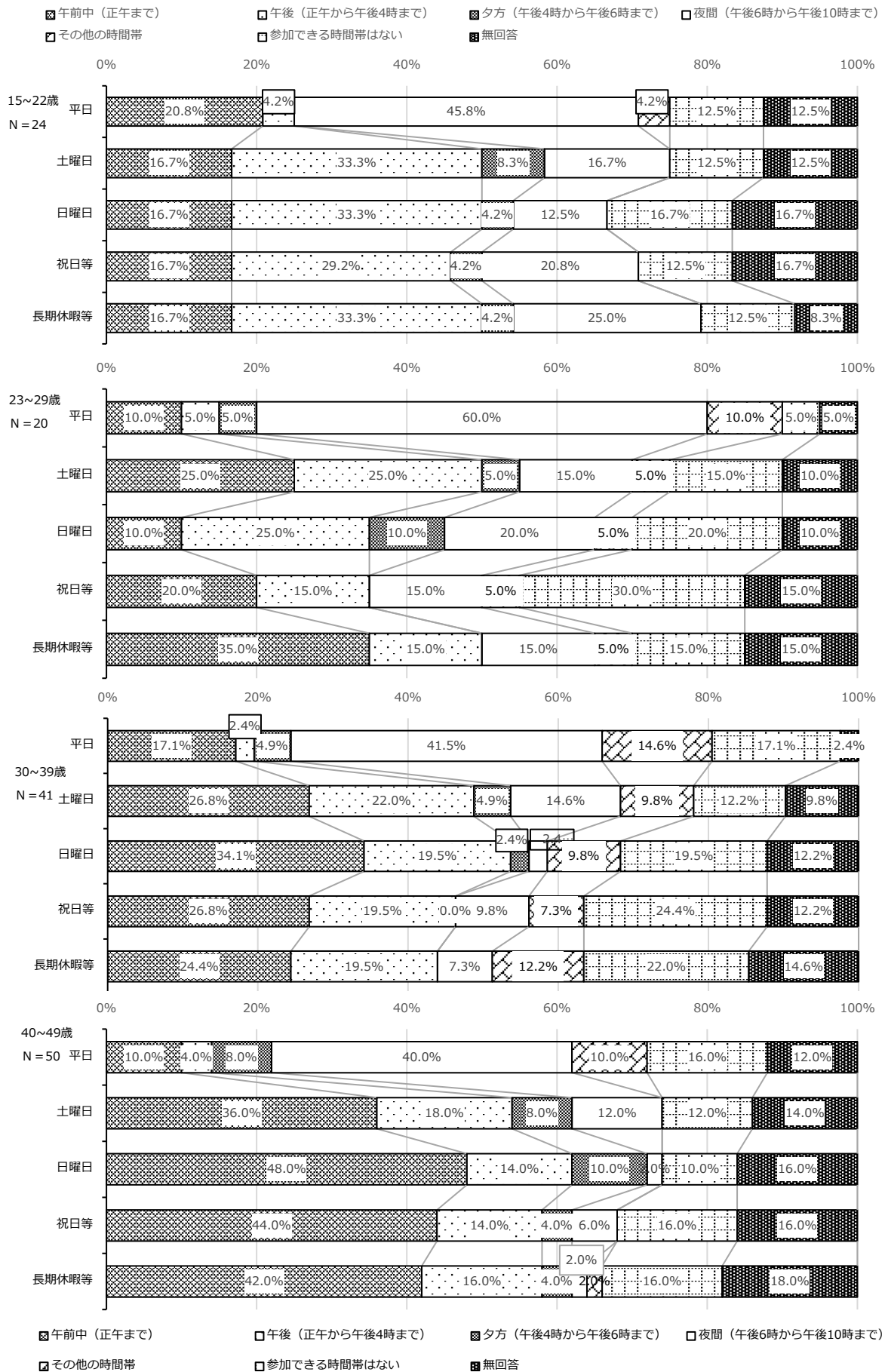
(2)-2 各区分別回答率

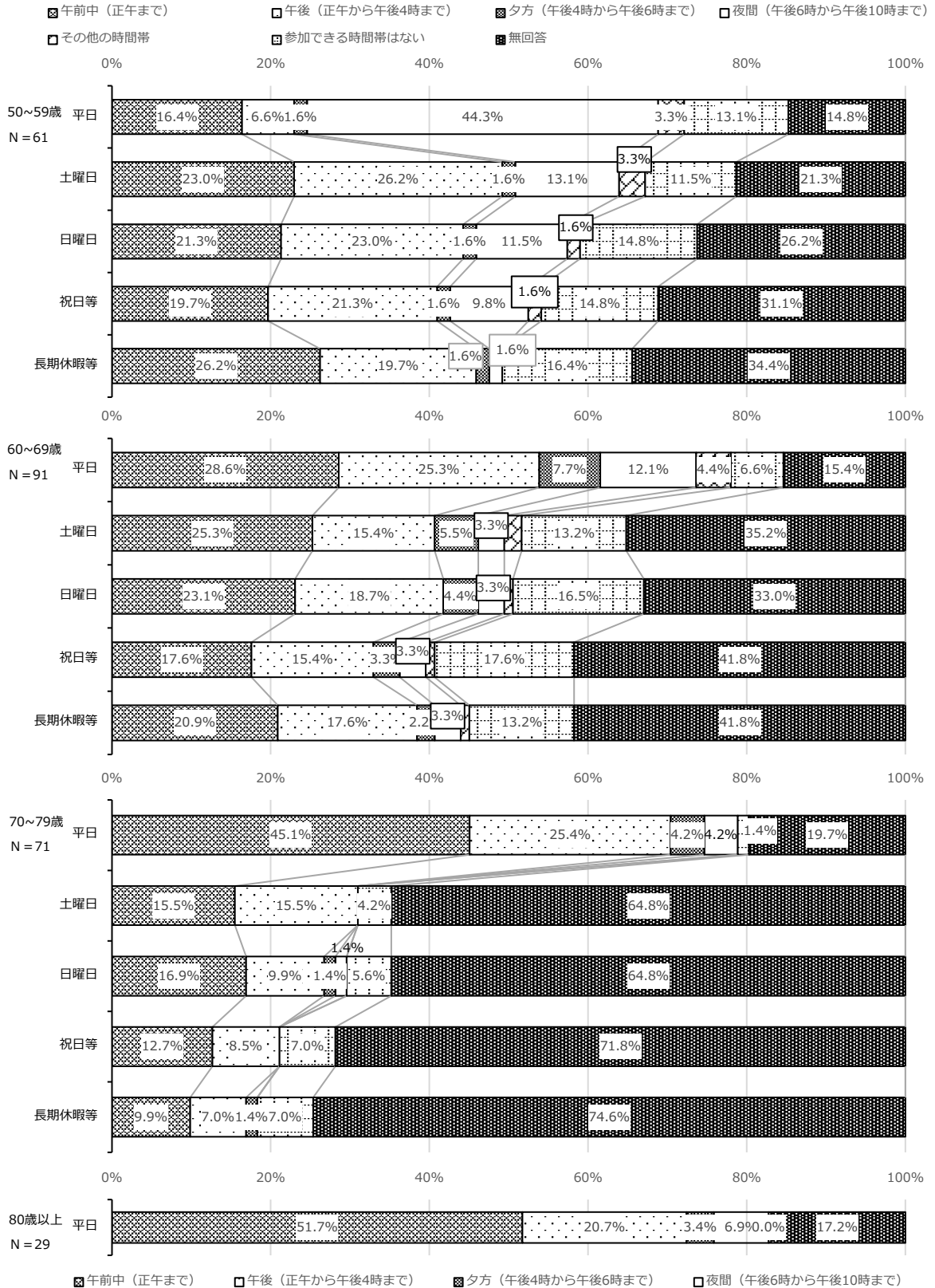
【男女別】



平日は、男性が「夜間」を希望する者が多いのに対し、女性は「午前中」の希望者が多くなっている。

【年代別】





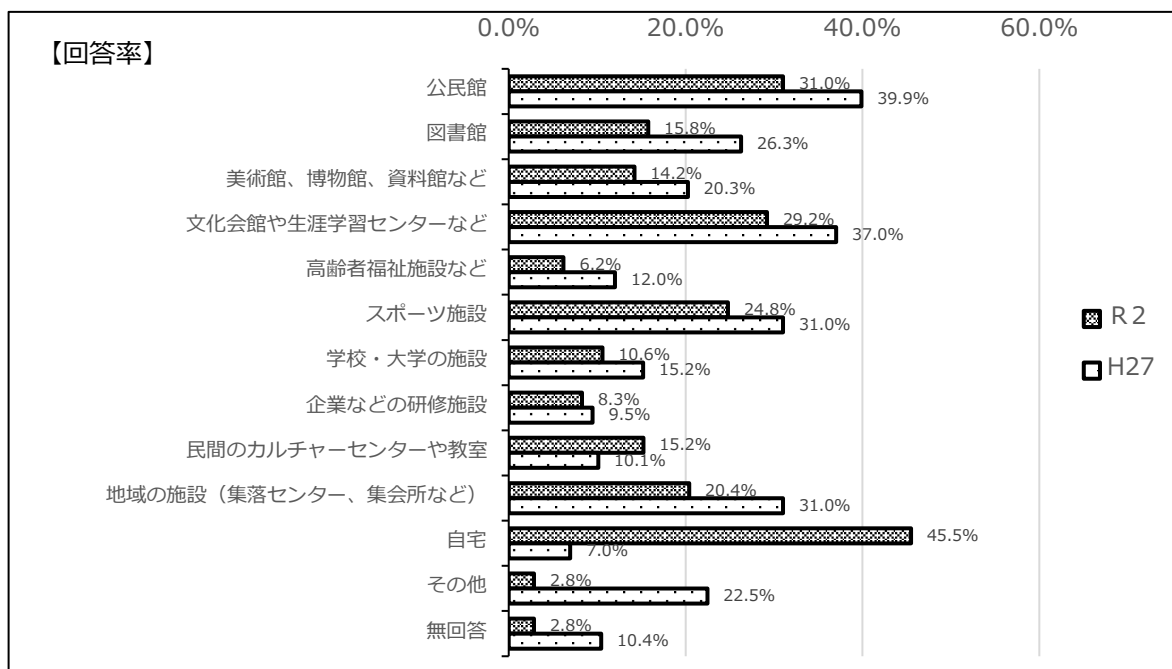
平日では若い年代ほど「夜間」を挙げる割合が多い。土曜日や日曜日、その他の休日では、多くの年代で「午前中」を挙げている。年代が上がるほど平日以外の「無回答」が多い。

※ 80歳以上では平日以外の回答サンプル数が少ないため、平日のみとした。

(3) 学習活動をどこでしたいと思いますか。(複数回答可)

	R 2 : N=387	H27 : N=316	人数 (R2)	人数 (H27)
公民館			120	126
図書館			61	83
美術館、博物館、資料館など			55	64
文化会館や生涯学習センターなど			113	117
高齢者福祉施設など			24	38
スポーツ施設			96	98
学校・大学の施設			41	48
企業などの研修施設			32	30
民間のカルチャーセンターや教室			59	32
地域の施設(集落センター、集会所など)			79	98
自宅			176	22
その他			11	71
無回答			11	33

※1：H27の選択肢は「個人の住宅など」 ※2：H27の選択肢「特にない」回答数を含む



問2(4)のこれまで利用した施設の結果とほぼ同様の結果となっている。「自宅」が一番多く、次いで「公民館」「文化会館や生涯学習センター」「スポーツ施設」となっている。「民間のカルチャーセンターや教室」での活動も増加の傾向が見られる。

(3)-2 各区分別回答率

(回答率:%)

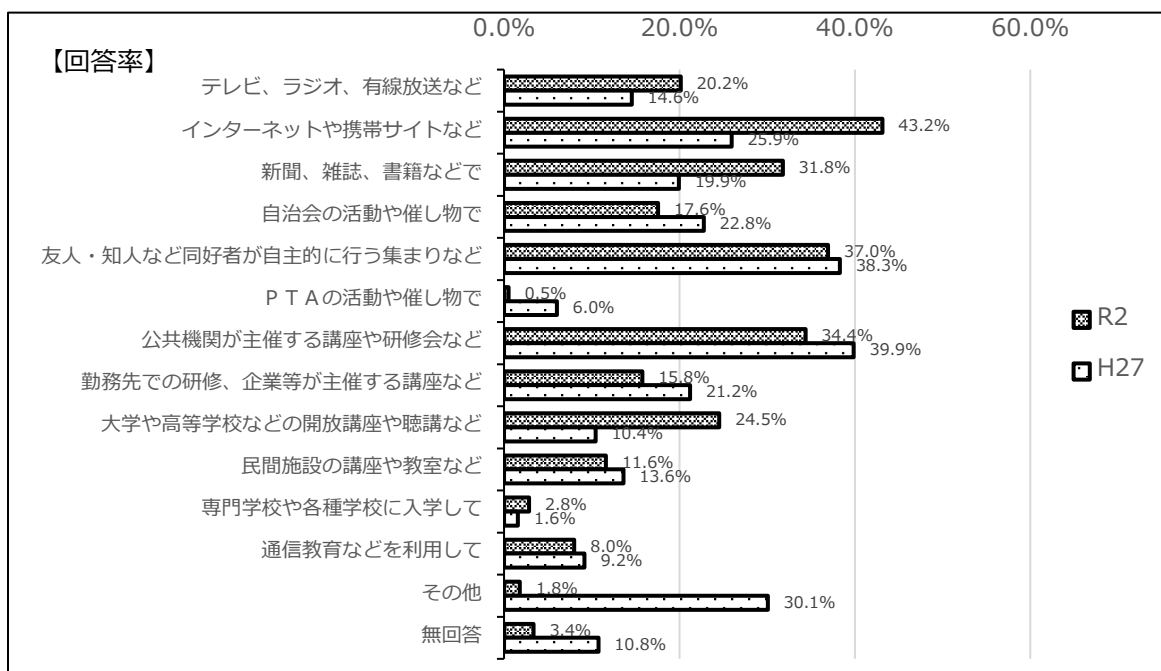
項目		回答数 (N)	公民館	図書館	美術館、博物館、資料館	文化会館や生涯学習センター	高齢者福祉施設など	スポーツ施設	学校・大学の施設	企業などの研修施設	ターミナルや教室	民間のカルチャーセンター	地域の施設(集落センター、集会所など)	自宅	その他	無回答
回答数(N)		387	120	61	55	113	24	96	41	32	59	79	176	11	11	
性別	男性	170	30.6	16.5	16.5	24.1	5.3	29.4	12.4	12.4	11.2	18.8	50.0	4.1	1.8	
	女性	217	31.3	15.2	12.4	33.2	6.9	21.2	9.2	5.1	18.4	21.7	41.9	1.8	3.7	
年齢	15歳～22歳	24	8.3	25.0	-	-	4.2	25.0	41.7	20.8	8.3	8.3	58.3	8.3	-	
	23歳～29歳	20	10.0	10.0	-	15.0	-	20.0	5.0	15.0	15.0	5.0	85.0	-	-	
	30歳～39歳	41	19.5	24.4	12.2	34.1	-	24.4	4.9	7.3	17.1	12.2	53.7	2.4	-	
	40歳～49歳	50	18.0	12.0	8.0	34.0	-	38.0	16.0	20.0	20.0	14.0	62.0	-	-	
	50歳～59歳	61	21.3	14.8	18.0	37.7	3.3	31.1	16.4	4.9	24.6	13.1	47.5	3.3	4.9	
	60歳～69歳	91	36.3	17.6	19.8	34.1	2.2	29.7	6.6	5.5	17.6	23.1	41.8	3.3	-	
	70歳～79歳	71	53.5	12.7	21.1	29.6	16.9	14.1	5.6	4.2	8.5	36.6	26.8	4.2	5.6	
	80歳以上	29	51.7	10.3	6.9	13.8	24.1	3.4	-	-	-	31.0	20.7	-	13.8	
居住地区	伊那地区	170	27.1	17.6	14.1	34.7	7.6	25.9	10.6	5.9	17.1	17.6	47.6	2.4	0.6	
	富県地区	21	47.6	-	9.5	19.0	-	23.8	9.5	9.5	9.5	14.3	66.7	-	4.8	
	美簗地区	50	36.0	14.0	20.0	40.0	12.0	26.0	10.0	14.0	14.0	14.0	44.0	4.0	6.0	
	手良地区	12	66.7	8.3	8.3	25.0	8.3	16.7	16.7	8.3	-	33.3	41.7	8.3	-	
	東春近地区	33	33.3	9.1	9.1	18.2	-	21.2	9.1	3.0	9.1	30.3	54.5	3.0	3.0	
	西箕輪地区	38	34.2	10.5	5.3	10.5	7.9	28.9	7.9	10.5	13.2	21.1	36.8	2.6	10.5	
	西春近地区	26	15.4	15.4	11.5	30.8	-	26.9	11.5	11.5	26.9	19.2	46.2	-	3.8	
	高遠町地区	25	28.0	32.0	24.0	28.0	-	16.0	16.0	12.0	24.0	36.0	24.0	4.0	-	
	長谷地区	12	25.0	33.3	33.3	16.7	8.3	25.0	8.3	8.3	-	25.0	33.3	8.3	-	
職業	農林水産業	31	58.1	16.1	12.9	32.3	9.7	9.7	6.5	6.5	9.7	45.2	38.7	-	3.2	
	商工業、サービス業	16	18.8	6.3	6.3	18.8	6.3	18.8	6.3	6.3	31.3	37.5	37.5	-	6.3	
	サービス系職業	50	14.0	12.0	14.0	30.0	2.0	22.0	2.0	10.0	18.0	10.0	58.0	4.0	2.0	
	労務系職業	52	28.8	11.5	5.8	23.1	-	36.5	13.5	13.5	19.2	5.8	50.0	1.9	1.9	
	専門・技術系職業	38	18.4	15.8	15.8	23.7	-	31.6	21.1	21.1	13.2	13.2	65.8	-	-	
	パート、アルバイト	47	34.0	19.1	12.8	38.3	6.4	27.7	12.8	2.1	27.7	21.3	42.6	2.1	-	
	家事専業	55	43.6	14.5	12.7	36.4	9.1	25.5	3.6	-	12.7	32.7	32.7	1.8	5.5	
	高校生	8	25.0	37.5	-	-	12.5	25.0	25.0	25.0	-	12.5	75.0	-	-	
	大学、専門学校等	12	-	25.0	-	-	-	16.7	50.0	16.7	8.3	-	41.7	8.3	-	
	その他	24	25.0	29.2	20.8	41.7	-	37.5	20.8	12.5	8.3	16.7	45.8	8.3	-	
	無職	54	40.7	13.0	29.6	29.6	18.5	14.8	1.9	1.9	7.4	24.1	33.3	5.6	7.4	

問2(4)の区分別結果とほぼ同様の結果となっており、多くの区分で「自宅」の回答率が高くなっている。コロナ禍の影響もあると思われる。居住地区別の手良地区、職業別の農林水産業、家事専業及び無職で「公民館」が多い。

(4) 今後どのような方法で学習活動を行いたいと思いますか。(複数回答可)

	人数 (R2)	人数 (H27)
テレビ、ラジオ、有線放送などを利用して	78	46
インターネットや携帯サイトなどを利用して	167	82
新聞、雑誌、書籍などで	123	63
自治会の活動や催し物で	68	72
友人・知人など同好者が自主的に行う集まり、サークル活動などで	143	121
P T Aの活動や催し物で	2	19
公民館や図書館など公共機関が主催する講座や学級、研修会などで	133	126
勤務先での研修や、企業、各種団体が主催する講座などで	61	67
大学や高等学校などの開放講座や聴講などで	95	33
カルチャーセンターやスポーツクラブなど民間施設の講座や教室などで	45	43
専門学校や各種学校に入学して	11	5
通信教育などを利用して	31	29
その他	7	※95
無回答	13	34

※H27の選択肢「先生に指示して」「特にない」回答数を含む。



問2(3)と同様、前回と比較し、「インターネットや携帯サイト」「新聞、雑誌、書籍」など、個人で、自宅で行える方法の利用割合が増えている一方で、「同好者が自主的に行う集まり」「公共機関が主催する講座等」も多く、身近な場面での活動が望まれている。

(4)-2 各区分別回答率

(回答率:%)

項目	回答数(N)	送	テ	イ	イ	新	自	ま	同	P	や	公	が	勤	放	大	ど	民	学	専	通	そ	無
		など	レ	ン	ン	聞	治	り	好	T	研	共	主	務	講	学	間	間	し	門	信	の	回
	(N)	ラ	タ	タ	、	会	な	者	A	修	機	催	先	座	や	や	施	設	て	学	校	な	答
		ジ	ネ	、	、	の	が	が	の	会	関	の	の	や	高	の	講	の	講	校	や	を	答
		オ	ッ	書	籍	活	自	自	活	が	が	講	講	等	等	学	座	座	や	各	種	を	無
		、	ト	籍	な	動	的	的	動	主	主	座	座	学	学	校	や	教	種	学	校	利	回
		有	ヤ	な	ど	や	に	に	や	催	催	な	な	の	の	な	室	室	校	に	入	用	答
		線	サ	で	で	し	行	行	し	物	物	座	座	の	の	な	な	な	入	入	し	し	無
		放				物	う	う	物	集	集	座	座	開	開	開	な	な	入	入	て	て	回
回答数(N)	387	78	167	123	68	143	2	133	61	95	45	11	31	7	13								
性別	男性	170	20.6	45.9	37.1	15.3	33.5	0.6	32.4	14.7	19.4	13.5	3.5	7.6	2.4	2.4							
	女性	217	19.8	41.0	27.6	19.4	39.6	0.5	35.9	16.6	28.6	10.1	2.3	8.3	1.4	4.1							
年齢	15歳～22歳	24	12.5	75.0	29.2	-	29.2	-	12.5	20.8	8.3	41.7	25.0	8.3	-	-							
	23歳～29歳	20	15.0	95.0	50.0	10.0	30.0	-	15.0	35.0	15.0	15.0	5.0	25.0	-	-							
	30歳～39歳	41	7.3	61.0	34.1	7.3	31.7	-	29.3	17.1	29.3	7.3	4.9	24.4	-	-							
	40歳～49歳	50	20.0	68.0	30.0	8.0	36.0	2.0	12.0	34.0	32.0	10.0	-	16.0	-	2.0							
	50歳～59歳	61	26.2	44.3	36.1	16.4	26.2	-	34.4	19.7	39.3	16.4	1.6	4.9	1.6	3.3							
	60歳～69歳	91	18.7	33.0	29.7	16.5	38.5	1.1	46.2	9.9	31.9	11.0	1.1	1.1	3.3	-							
	70歳～79歳	71	26.8	18.3	31.0	40.8	46.5	-	49.3	5.6	11.3	5.6	-	2.8	2.8	8.5							
	80歳以上	29	24.1	3.4	20.7	17.2	51.7	-	37.9	-	3.4	-	-	-	3.4	13.8							
居住地区	伊那地区	170	18.8	46.5	34.7	14.7	40.0	0.6	33.5	17.1	25.3	11.8	1.8	7.6	1.2	1.2							
	富県地区	21	19.0	33.3	28.6	9.5	28.6	-	33.3	4.8	19.0	9.5	4.8	14.3	-	4.8							
	美篤地区	50	24.0	34.0	34.0	20.0	42.0	2.0	44.0	26.0	28.0	16.0	2.0	4.0	-	4.0							
	手良地区	12	33.3	41.7	16.7	50.0	58.3	-	66.7	-	16.7	8.3	-	-	8.3	-							
	東春近地区	33	27.3	54.5	27.3	12.1	36.4	-	30.3	9.1	18.2	12.1	6.1	9.1	3.0	3.0							
	西箕輪地区	38	18.4	39.5	23.7	23.7	31.6	-	21.1	10.5	23.7	7.9	2.6	10.5	2.6	10.5							
	西春近地区	26	11.5	50.0	38.5	23.1	23.1	-	34.6	26.9	30.8	3.8	11.5	15.4	-	3.8							
	高遠町地区	25	12.0	32.0	24.0	16.0	32.0	-	40.0	12.0	24.0	20.0	-	4.0	4.0	8.0							
	長谷地区	12	33.3	41.7	41.7	16.7	25.0	-	16.7	8.3	25.0	8.3	-	8.3	8.3	-							
職業	農林水産業	31	35.5	22.6	32.3	32.3	41.9	3.2	54.8	3.2	16.1	9.7	-	-	-	6.5							
	商工業、サービス業	16	6.3	50.0	25.0	25.0	50.0	-	43.8	31.3	25.0	12.5	-	-	-	6.3							
	サービス系職業	50	8.0	62.0	34.0	8.0	26.0	-	30.0	24.0	32.0	6.0	-	12.0	4.0	2.0							
	労務系職業	52	19.2	42.3	32.7	5.8	32.7	-	21.2	21.2	26.9	7.7	1.9	13.5	-	3.8							
	専門・技術系職業	38	10.5	71.1	36.8	15.8	26.3	-	21.1	39.5	28.9	18.4	5.3	15.8	-	-							
	パート、アルバイト	47	25.5	51.1	34.0	17.0	21.3	2.1	42.6	10.6	31.9	12.8	2.1	8.5	-	-							
	家事専業	55	23.6	25.5	32.7	25.5	50.9	-	41.8	7.3	25.5	1.8	-	5.5	1.8	5.5							
	高校生	8	25.0	62.5	37.5	-	37.5	-	12.5	12.5	-	50.0	25.0	-	-	-							
	大学、専門学校等	12	8.3	75.0	25.0	-	25.0	-	16.7	8.3	8.3	58.3	25.0	8.3	-	-							
	その他	24	12.5	45.8	25.0	20.8	41.7	-	20.8	25.0	33.3	20.8	8.3	12.5	8.3	-							
	無職	54	31.5	16.7	27.8	25.9	51.9	-	44.4	-	13.0	5.6	-	1.9	3.7	7.4							

50歳代から70歳代の中高齢層で、職業別では農林水産業で「公共機関が主催する講座等」の割合が高くなっている。「同好者が自主的に行う集まり」は年代や職業を問わず一定の回答を得ている。

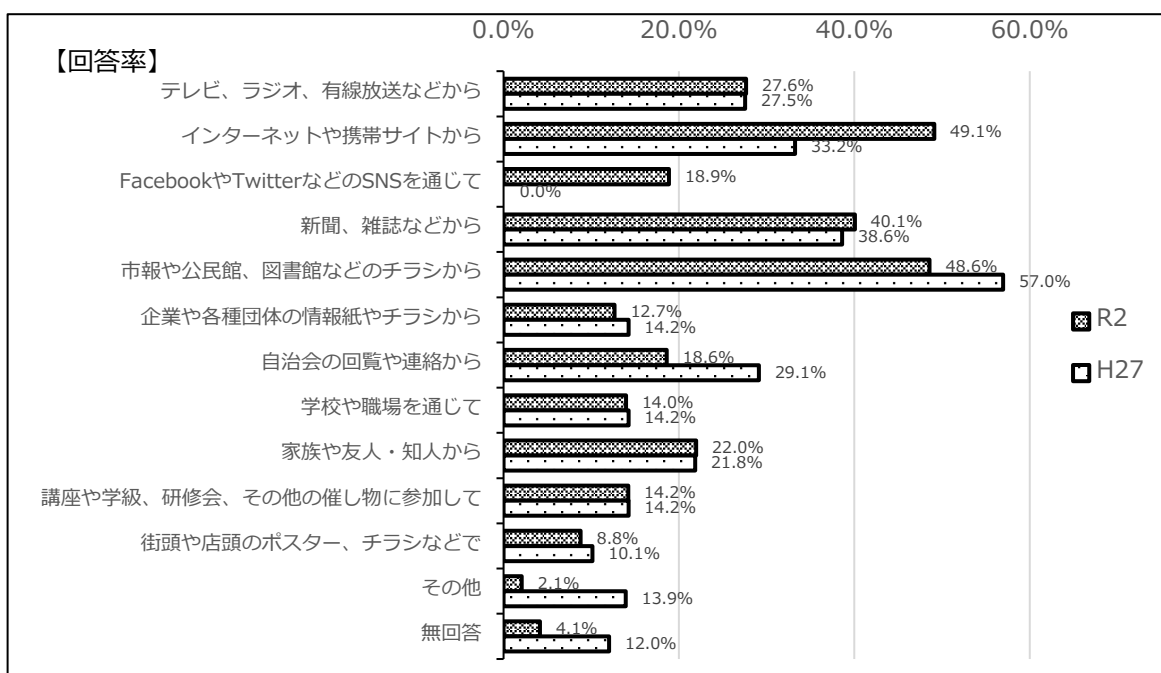
(5) 今後活動の情報をどのように知りたいと思いますか。(複数回答可)

	R 2 : N=387	H27 : N=316	人数 (R2)	人数 (H27)
テレビ、ラジオ、有線放送などから			107	87
インターネットや携帯サイトから			190	105
※1 FacebookやTwitterなどのSNSを通じて			73	—
新聞、雑誌などから			155	122
市報や公民館、図書館などのチラシから			188	180
企業や各種団体の情報紙やチラシから			49	45
自治会の回覧や連絡から			72	92
学校や職場を通じて			54	※2 45
家族や友人・知人から			85	69
講座や学級、研修会、その他の催し物に参加して			55	※3 45
街頭や店頭のポスター、チラシなどで			34	32
その他			8	※4 44
無回答			16	38

※1 : H27 は選択肢なし ※2 : H27 の選択肢「勤務先など仕事を通じて」「学校から」の回答数計

※3 : H27 の選択肢「公共機関の学習活動を通じて」「講座や学級、研修会その他催し物に参加して」の回答数計

※4 : H27 の選択肢「直接主催者に問い合わせる」「わからない」回答数を含む



前回調査と比べ、「インターネットや携帯サイト」が「市報・公共施設のチラシ」より多くなり、そのほかは前回調査とほぼ同様の傾向となっている。「SNS」は問 2(5)と同様、それほど回答が得られないのは、学習活動のためのツールとしてはあまり使われていないからと考えられる。

(5)-2 各区分別回答率

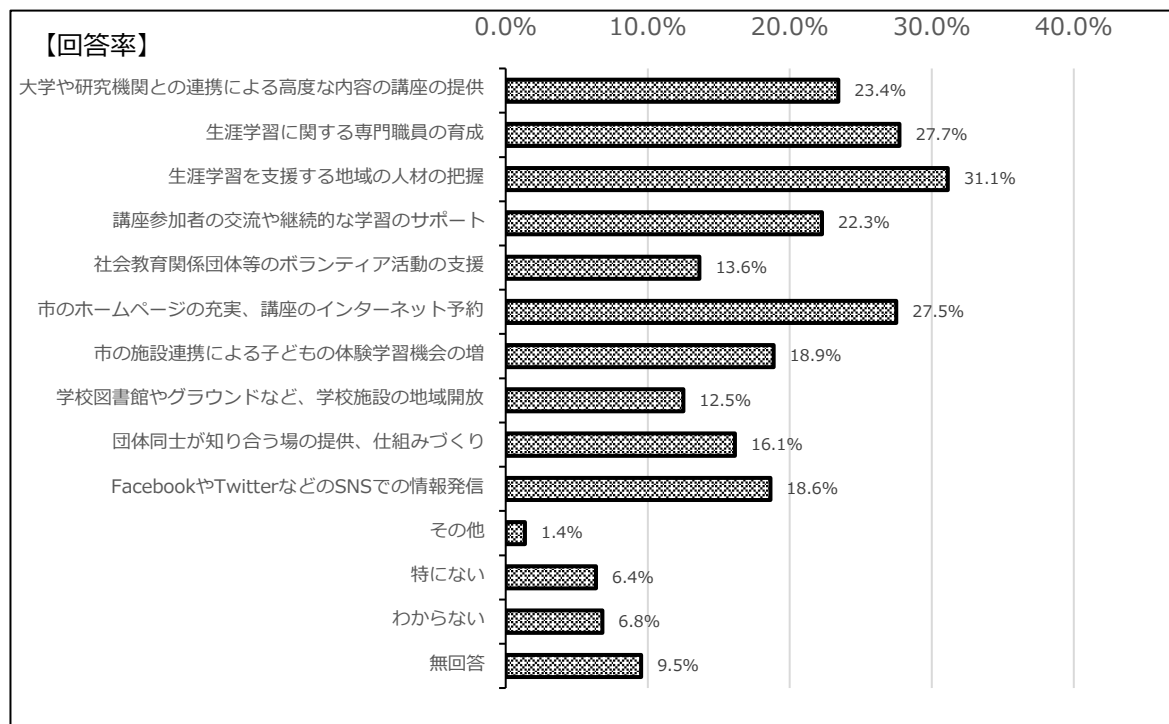
(回答率:%)

項目	回答数(N)	テレビ、ラジオ、有線放送	インターネットや携帯サイト	Face bookやTwitterなどのSNSを通じて	新聞、雑誌などから	市の報や公民館、図書館など	やチラシから	企業や各種団体の情報紙	自治会の回覧や連絡から	学校や職場を通じて	家族や友人・知人から	講座や学級、研修会、その他の催し物に参加して	街頭や店頭でのポスター、	その他	無回答
回答数(N)	387	107	190	73	155	188	49	72	54	85	55	34	8	16	
性別	男性	170	27.1	52.9	18.8	38.8	42.4	12.9	17.6	12.9	20.6	12.9	8.2	1.2	3.5
	女性	217	28.1	46.1	18.9	41.0	53.5	12.4	19.4	14.7	23.0	15.2	9.2	2.8	4.6
年齢	15歳～22歳	24	12.5	66.7	37.5	20.8	8.3	20.8	4.2	66.7	16.7	16.7	8.3	-	-
	23歳～29歳	20	10.0	95.0	35.0	35.0	25.0	10.0	5.0	20.0	35.0	5.0	10.0	-	-
	30歳～39歳	41	17.1	68.3	43.9	31.7	39.0	7.3	9.8	14.6	7.3	9.8	9.8	2.4	2.4
	40歳～49歳	50	32.0	76.0	30.0	38.0	28.0	12.0	-	32.0	26.0	8.0	10.0	-	-
	50歳～59歳	61	34.4	60.7	14.8	55.7	55.7	16.4	14.8	13.1	24.6	6.6	13.1	3.3	3.3
	60歳～69歳	91	29.7	41.8	12.1	47.3	56.0	15.4	27.5	4.4	24.2	18.7	9.9	2.2	-
	70歳～79歳	71	33.8	16.9	5.6	36.6	67.6	12.7	35.2	-	23.9	19.7	5.6	2.8	9.9
	80歳以上	29	24.1	6.9	-	27.6	62.1	-	24.1	-	13.8	24.1	-	3.4	20.7
居住地区	伊那地区	170	24.7	51.8	22.9	43.5	51.8	11.2	22.4	14.7	25.3	13.5	9.4	1.8	1.2
	富県地区	21	23.8	42.9	19.0	23.8	33.3	4.8	9.5	9.5	23.8	14.3	9.5	4.8	4.8
	美簗地区	50	42.0	40.0	14.0	46.0	52.0	24.0	16.0	20.0	22.0	12.0	14.0	2.0	4.0
	手良地区	12	50.0	50.0	25.0	25.0	58.3	8.3	16.7	8.3	33.3	16.7	-	-	-
	東春近地区	33	48.5	57.6	24.2	48.5	39.4	6.1	21.2	12.1	9.1	12.1	6.1	-	9.1
	西箕輪地区	38	18.4	50.0	10.5	34.2	39.5	7.9	7.9	18.4	18.4	10.5	7.9	-	10.5
	西春近地区	26	11.5	57.7	7.7	34.6	46.2	23.1	15.4	11.5	15.4	26.9	7.7	3.8	3.8
	高遠町地区	25	8.0	28.0	16.0	32.0	64.0	20.0	24.0	4.0	24.0	24.0	8.0	4.0	8.0
	長谷地区	12	41.7	58.3	16.7	33.3	33.3	-	16.7	8.3	16.7	-	-	8.3	8.3
職業	農林水産業	31	58.1	25.8	6.5	38.7	58.1	9.7	29.0	3.2	16.1	19.4	3.2	-	6.5
	商工業、サービス業	16	12.5	43.8	37.5	25.0	62.5	6.3	25.0	12.5	43.8	6.3	6.3	-	6.3
	サービス系職業	50	28.0	66.0	18.0	46.0	38.0	14.0	8.0	12.0	6.0	12.0	10.0	4.0	4.0
	労務系職業	52	25.0	59.6	19.2	36.5	32.7	9.6	3.8	17.3	26.9	3.8	9.6	-	3.8
	専門・技術系職業	38	13.2	73.7	26.3	47.4	39.5	21.1	5.3	23.7	23.7	7.9	5.3	2.6	-
	パート、アルバイト	47	27.7	51.1	25.5	46.8	51.1	19.1	17.0	10.6	25.5	14.9	12.8	4.3	-
	家事専業	55	27.3	34.5	14.5	43.6	61.8	7.3	29.1	3.6	29.1	18.2	7.3	1.8	7.3
	高校生	8	25.0	62.5	37.5	37.5	-	12.5	12.5	75.0	12.5	37.5	12.5	-	-
	大学、専門学校等	12	8.3	83.3	25.0	16.7	-	25.0	-	66.7	16.7	8.3	8.3	-	-
	その他	24	29.2	50.0	25.0	45.8	58.3	25.0	29.2	25.0	37.5	8.3	12.5	-	-
	無職	54	31.5	24.1	7.4	31.5	68.5	3.7	35.2	-	13.0	25.9	9.3	3.7	9.3

各区分で「インターネットや携帯サイト」と「市報・公共施設のチラシ」に2分される結果となった。学生の年代では「学校を通じて」が高い割合となっている。農林水産業では「テレビ・ラジオ・有線放送」の回答が多い。

問4 今後、住民の学習活動をより盛んにしていくために、行政はどのようなことに力を入れて取り組むべきだと思いますか。(複数回答可) ※H27 設問なし

N=440	人数
大学や研究機関との連携によって、高度な内容の講座を提供する	103
生涯学習に関する専門職員(社会教育主事、司書、学芸員、体育指導者など)を育成する	122
生涯学習を支援する地域の人材(学習相談や学習機会のコーディネーター、市民リーダーなど)を把握する	137
講座参加者が交流したり、講座終了後も継続的な学習ができるよう、職員がサポートする	98
社会教育関係団体、青少年団体などのボランティア活動を支援する	60
市のホームページで生涯学習情報を充実させたり、講座をインターネットで予約できるようにする	121
市の施設が連携して、子どもの学校外での体験学習の機会を増やす	83
学校図書館やグラウンドなど、学校をもっと地域に開放する	55
市内で活動する団体同士が知り合う場の提供、仕組みづくりを行う	71
FacebookやTwitterなどのSNSで情報を発信する	82
その他	6
特にない	28
わからない	30
無回答	42



「生涯学習を支援する地域の人材把握」「生涯学習に関する専門職員の育成」「交流や講座等の継続的なサポート」の回答が多く、学習の指導や支援を望む声が多いことが分かる。また「市のホームページの充実・インターネット予約」「SNSでの情報発信」など、インターネット活用に関する要望も多い。

(2)各区分別回答率

(回答率:%)

項目	回答数(N)	回答率	大学の高度な内容の講座の提供	員の育成	生涯学習に関する専門職	の生涯学習の把握	的生涯学習のサポート	講座参加者の交流や継続	ランティア活動の支援	社会教育関係団体等のポ	市のホームページの充実、講	市の施設連携による子ど	学校の施設やグラウンドな	提供、仕組みづくり	団体同士が知り合う場の	FacebookやTwitter	その他	特にな	わからない	無回答
回答数(N)	439	193	91	168	52	162	100	33	55	66	6				82	3				
性別	男性	190	28.9	24.7	30.5	22.1	11.1	23.7	21.6	14.7	20.0	15.8	2.6	4.7	5.8	8.4				
	女性	249	19.3	30.1	31.7	22.5	15.7	30.5	16.9	10.8	13.3	20.9	0.4	7.6	7.6	10.0				
年齢	15歳～22歳	25	40.0	24.0	16.0	24.0	20.0	20.0	44.0	36.0	8.0	36.0	8.0	4.0	4.0	-				
	23歳～29歳	20	15.0	20.0	20.0	15.0	20.0	50.0	45.0	30.0	30.0	60.0	5.0	-	-	-				
	30歳～39歳	42	16.7	16.7	26.2	14.3	11.9	38.1	40.5	23.8	16.7	28.6	2.4	4.8	11.9	4.8				
	40歳～49歳	56	26.8	33.9	30.4	10.7	7.1	41.1	21.4	14.3	17.9	33.9	1.8	7.1	7.1	-				
	50歳～59歳	67	31.3	20.9	32.8	16.4	13.4	38.8	19.4	11.9	14.9	23.9	-	9.0	6.0	1.5				
	60歳～69歳	102	16.7	38.2	38.2	33.3	15.7	30.4	6.9	6.9	18.6	8.8	-	4.9	6.9	7.8				
	70歳～79歳	86	29.1	30.2	36.0	27.9	15.1	11.6	14.0	8.1	14.0	5.8	1.2	4.7	9.3	18.6				
	80歳以上	41	12.2	17.1	22.0	19.5	9.8	-	4.9	-	12.2	-	-	14.6	2.4	34.1				
居住地区	伊那地区	190	22.6	29.5	30.0	20.5	14.2	31.1	18.9	13.7	14.7	21.6	0.5	5.3	7.9	7.9				
	富県地区	25	8.0	24.0	36.0	24.0	8.0	12.0	20.0	12.0	16.0	24.0	4.0	4.0	4.0	8.0				
	美篤地区	56	26.8	32.1	33.9	26.8	12.5	33.9	14.3	14.3	19.6	10.7	1.8	3.6	7.1	7.1				
	手良地区	13	46.2	38.5	46.2	38.5	7.7	15.4	23.1	15.4	7.7	30.8	-	-	-	15.4				
	東春近地区	35	31.4	25.7	22.9	22.9	11.4	37.1	17.1	8.6	14.3	25.7	-	14.3	5.7	2.9				
	西箕輪地区	43	20.9	18.6	37.2	14.0	18.6	30.2	16.3	14.0	18.6	18.6	2.3	4.7	4.7	9.3				
	西春近地区	32	25.0	28.1	18.8	21.9	9.4	25.0	25.0	12.5	18.8	9.4	3.1	6.3	3.1	25.0				
	高遠町地区	30	20.0	26.7	33.3	33.3	13.3	6.7	20.0	6.7	16.7	6.7	-	20.0	16.7	10.0				
	長谷地区	15	20.0	20.0	40.0	13.3	26.7	13.3	26.7	6.7	20.0	20.0	6.7	-	-	13.3				
職業	農林水産業	36	27.8	27.8	33.3	27.8	8.3	11.1	8.3	5.6	13.9	13.9	2.8	11.1	2.8	11.1				
	商工業、サービス業	19	10.5	15.8	21.1	5.3	10.5	15.8	15.8	10.5	15.8	26.3	-	5.3	5.3	36.8				
	サービス系職業	54	16.7	25.9	29.6	24.1	16.7	42.6	16.7	13.0	11.1	24.1	3.7	3.7	5.6	3.7				
	労務系職業	56	19.6	26.8	17.9	12.5	7.1	32.1	35.7	17.9	23.2	16.1	1.8	5.4	8.9	5.4				
	専門・技術系職業	40	40.0	25.0	35.0	15.0	7.5	45.0	20.0	10.0	10.0	20.0	-	5.0	2.5	5.0				
	パート、アルバイト	56	23.2	35.7	37.5	26.8	21.4	33.9	17.9	7.1	19.6	33.9	-	7.1	8.9	1.8				
	家事専業	66	15.2	31.8	30.3	27.3	12.1	24.2	15.2	10.6	15.2	12.1	-	4.5	10.6	15.2				
	高校生	8	25.0	12.5	12.5	25.0	25.0	50.0	75.0	50.0	-	37.5	12.5	-	-	-				
	大学、専門学校等	12	58.3	25.0	25.0	25.0	25.0	8.3	41.7	41.7	16.7	16.7	8.3	8.3	-	-				
	その他	24	33.3	29.2	41.7	20.8	16.7	29.2	16.7	12.5	25.0	33.3	-	4.2	8.3	-				
	無職	68	22.1	26.5	38.2	26.5	14.7	11.8	7.4	10.3	16.2	2.9	-	10.3	7.4	17.6				

若い年代で「SNSでの情報発信」「施設連携による子どもの体験学習機会増」の回答が多い。職業別では職種により回答にばらつきが見られる。

問5 生涯学習に関するご意見やご要望などございましたら、自由にお書きください。

86人(19.6%)から意見をいただいた。記載内容は様々だが、大別して「学習へのきっかけづくり」「講座の内容」「利便性」「情報提供」などに関する要望が多く見られた。また、このアンケートによって、自身の学習活動への取組について振り返るきっかけになったという意見も多く見られた。コロナ禍の影響の中、学習活動の方法そのものを見直す意見もいくつか見られた。

No.	意見、要望等	年代、性別、居住地区
1	魅力ある学習の機会を、今後も広く提供いただければと思います。	50歳～59歳、男性、長谷地区
2	イメージ的に生涯学習というと、現役を引退した方がやっていると思っていました。	40歳～49歳、男性、美簗地区
3	私は、まだ車の運転ができますが、いずれ出来なくなる時が来ます。だれでも健康で年を重ねてまいりたい気持ちは同じ。学習する場や運動をする場への移動の方法を考えてしまいます。そんなんで諦めてしまわず、楽しく元気な老後を迎えるのに活動は大切と思っております。	60歳～69歳、女性、東春近地区
4	現役時代は仕事等々一寸の暇もなく、引退後は孫の世話以外、充実しているとは程遠く、何かのきっかけが欲しくてお茶のみ友位ほしいなあと思う今日この頃です。ましてや夫婦とも、県外出身者なので、このまま老いていくのかなあと寂しいです。	60歳～69歳、男性、伊那地区
5	多様なニーズすべてに対応することは難しいので、行政は、情報の提供と受講者の要望にあった環境作り会場の提供等に協力して頂きたいと思います。	50歳～59歳、男性、伊那地区
6	20代から40代までの学習活動が、何らかの形で機会が得られるような企画が出来ればと思います。人材育成、講習を行う事での人材育成につなげて、あらゆる面で関心を持ってもらえると思います。	40歳～49歳、男性、伊那地区
7	年度初めに各種講座がない。始まりが遅い今年は特別だが6月7月になってしまふことがある。	70歳～79歳、女性、美簗地区
8	夜の教育コースの拡充	40歳～49歳、男性、東春近地区
9	市立図書館には豊富な書籍がありますが、それらを広げ、深めるための学習スペースを増やしていただきたいと思います。理由としては、地元の高校生、中学生の方々の利用が多く、なかなか場所を見つけることができないからです。学習に励む中高生の方々のためにも是非御検討を宜しくお願い致します。また新山小学校では、「ふき文庫」というものがあり、地物の方々がふきを集め、売ったお金で本を買っていますが、今は古本を安く大量に売ってくれる所が多いので、そういった所から仕入れて小学校に寄付していただきたいです。	15歳～22歳、男性、富県地区

No.	意見、要望等	年代、性別、居住地区
10	子供がのびのび遊んだり集ったりできる場所がない。昼間含め、土曜祝日等子供が1人である家が多い。親は仕事、祖父母も同居でなく、見てくれる人がいない。そういう場がなく親の仕事の幅が狭まる。子供の孤立化が目立つ。	30歳～39歳、女性、伊那地区
11	私は、残念ながら体調が悪いため、活動があまりできませんが、出来るだけ頑張っって楽しみたいと思っております。	80歳以上、男性、西春近地区
12	里山を歩く会のようなものを希望します。各区の公民館活動でもしていると思いますが、他地区からは情報も少なく参加しづらいです。	60歳～69歳、女性、手良地区
13	前期高齢者、単身独居生活者なので、多くの講座に参加してみたいと思っております。	70歳～79歳、男性、伊那地区
14	市民の生涯を通じた学習活動に関する事業ってなんですか？今まで何かしてこられたって事でしょうか？今までどんな事をして結果がこうで、何の情報もなく、わけの分からないアンケートさせられても。このアンケートで何がわかるのでしょうか？勉強しているか？していないか？個人の自由じゃないですか？興味のある情報のみ活用し、参加し、実施する以外、学習はしないと思います。教育委員会はもっとやらなきゃいけない事があるんじゃないですか？小学校・中学校の教育がメチャクチャですよ。生徒も先生も！！特別支援の状況も最悪です。こんなことするヒマがあったら今の現状を把握して改善してください。	50歳～59歳、女性、伊那地区
15	民間の利用促進	60歳～69歳、男性、伊那地区
16	これからインターネットを使える人々が増えるため、インターネットを利用して情報収集がもっとできたり、学べる講座が必要だと思う。災害が起きた時に初期活動ができる地域の人々を育成する講座があればよい CPR など。その方々に資格を与え、避難所などで活躍できるようにすると良いと思う。今市民の意識も高いと思うので講座開設のチャンスだと思う。	30歳～39歳、女性、伊那地区
17	楽しみにいろいろやっております。	80歳以上、女性、伊那地区
18	なかなかしっかり考えたことがなかったので、いい機会でした。	23歳～29歳、女性、伊那地区
19	学習意欲はありますが、出かけるのはめんどります。	40歳～49歳、男性、東春近地区
20	何かの活動に参加するのに、最初のきっかけがほしい。勇気がいる	70歳～79歳、男性、西箕輪地区
21	民間研修会参加のための補助金を考えてくれれば。	60歳～69歳、男性、西箕輪地区

No.	意見、要望等	年代、性別、居住地区
22	図書館の自習スペースを充実させていただきたいです。意外と海外出身の方がいらっしゃると思うので、交流会その国の料理の店等などのイベントがあったらおもしろそうだし、子供たちの多様性、理解の学習になりそう。	23歳～29歳、女性、伊那地区
23	シフト制で不規則な仕事をしているため、毎週決まった曜日の決まった時間では、シフトを調整できず、やりたい講座等があってもできないため、自分の空いた時間でできる通信教育やオンラインでの学習などを充実させてほしいです。	23歳～29歳、女性、西箕輪地区
24	脳いきを行っております。指導者が来てくれてありがたいです。	80歳以上、女性、長谷地区
25	60歳以上になって子育ても終わり、孫の面倒を見ているだけでよいのだろうか？目標も欲もなくなり、今後の人生を楽に問題なく過ごそうとしている人たちが多く。私はもっと人生の模範となって活躍している人たちに、頑張っている部分にスポットライトを当てこんな人達がいるんだと多く紹介したり提供することによって、生涯学習に対して興味を呼び起こす事が先ず大事だと思います。それによって積極的に参加してくれるような意識立てを市政に願いたい。	60歳～69歳、男性、西春近地区
26	公民館を利用していますが、多くの施設でお金がかかるようになり、使いづらさを感じています。たくさん利用したり、練習したりできるように利用したい市民になるべく安く提供させていただきたいです。もちろんそのための決算報告や活動報告の義務付けは今までのように行って、きちんと活動している所に有効に使ってもらえるようにしてください。	40歳～49歳、女性、富県地区
27	学習活動をやっていきたい。	60歳～69歳、男性、美篤地区
28	スポーツ施設を増やしてほしい。	15歳～22歳、女性、伊那地区
29	コロナ禍の社会状況における、生涯学習の色々な講座が「3密」を避けるために、中止となっているが、IOT時代「LINE」等の通信手段を活用して、遠隔講座等の検討をしたら、如何でしょうか。	70歳～79歳、男性、美篤地区
30	地域性があると思いますので、その地域の状況を理解した上で、市民の需要にあったものを、あった形で行っていく事が重要なのだと思います。他県から嫁いできた者から見ると、伊那の方々は大人しく、とてもまわりに気を使う方が多いかと思います。段階的に計画して進めていくのが良いと様な気がします。	50歳～59歳、女性、伊那地区

No.	意見、要望等	年代、性別、居住地区
31	私は71歳の男性ですが、平成30年に地域のキラキラクラブに参加しましたが、50名ぐらいの高齢者がクラブに入っていました。男性は私以外に1名でした。月1回の集まりでしたが、中々男性が私ともう1名で男が2名でしたので、4回は参加しましたが、それ以後は行きませんでした。理由は男2名でいたので、やりにくかったのでやめました。やはり男は女と違ってダメですね。	70歳～79歳、男性、美簗地区
32	パソコンのスキルアップをしたいので、手軽に受講できる機会がほしい。できるだけ安価に継続したい。元気で仕事を続けたい。回覧板は来ない、新聞は取っていない、有線放送はない、それでも情報はほしい。	60歳～69歳、女性、伊那地区
33	高齢になり、学習活動は無理です。主人が具合悪いし。	70歳～79歳、女性、伊那地区
34	落ちこぼれてしまう子は必ず一定数いるはず。その子たちのために道をふみはずさず、自分の進路を見つけ、進んでいけるような社会的支援を皆でしていく努力をし続ける必要がある。	15歳～22歳、男性、伊那地区
35	転勤で県内8カ所ほどの市町村に住みましたが、伊那市が1番市の施設を市民に貸し出しており、家族皆で大変ありがたく使わせていただいております。市民体育館、トレーニングルーム、武道館、いなっせ、防災センターなど他市町村に住む仲間たちも驚くほどの充実ぶりです。料金も半日単位で約1,000円と、良心的で助かります。コロナなどで、施設の管理・運営も大変かと思いますが、今後もお借りできますよう、どうぞよろしくお願い致します。大切にに使わせていただきます。本当にわがままを言わせていただきますと、トレーニングルームにエアコンがあると大変助かります。	40歳～49歳、男性、伊那地区
36	コロナのため、出来ないことがたくさんあり、積極的にはなれないです。	60歳～69歳、女性、伊那地区
37	体が動くうちは、何かしら軽く体を動かしたいと思っています。今は社交ダンスをやっています。	70歳～79歳、女性、伊那地区
38	地域のコミュニケーションが上手にとれるようになるといいですね。	70歳～79歳、女性、西春近地区
39	学習活動に参加する“きっかけ”が必要で、開始すれば拡大、定着するのではないかと思う。ただ、そのきっかけを作るのが難しいですね。	60歳～69歳、男性、西春近地区
40	地域の交流を企画、促進し、まとめて公開する仕組みを知りたい。	60歳～69歳、男性、高遠町地区
41	①住民の学習をなぜ取組むのか目的を明確にする。具体的に表す ②イベント数や参加人数だけでなく、有効性の指標を明確にする。 ③対象者や満足度を明確につかむ。④多様な要望があると思いますが、識別や関連付けにより限られたリソースの中で「いいね」を継続的に積み上げていただきたいです。⑤マンネリと改新のバランスが難しいですね。	60歳～69歳、男性、西春近地区

No.	意見、要望等	年代、性別、居住地区
42	若い独身の男女から結婚前の男女～熟年夫婦対象とした結婚講座。若い世代対象にした青年会活動につながる講座→結婚・出会いの場として勝手の青年会の様な出会いの場をたくさん作っては	70歳～79歳、男性、美篤地区
43	「生涯」には、それぞれに様々な事情状況がある。一人一人の声に耳を傾け、ニーズに応じてほしい。私自身は子供が保育園、小学校の頃、昼間にいなっせで「大人のピアノ」を受講させていただいた。働いていた頃はできない時間だった。今は年を取って夜出かけていくのが、おっくうになった。オンラインで何か受講できれば有り難いと思う。	50歳～59歳、女性、伊那地区
44	私たちの世代の人達が不安に思うのは資産作り今から老後に備えてできること、年金、親や自分の介護の問題が生じた時のための知識として知っておいた方が良いことなどの講座があったら聴いてみたいです。例えば、50代のための・・・のような。楽器演奏初心者のための、いろいろな楽器を少しずつ体験できる講座があったら楽しいだろうなと思います。音楽関係のイベントが更に増えたら嬉しいです。東京芸大と伊那との縁が更に深まっていくと良いなと思います。	50歳～59歳、女性、美篤地区
45	立派な公民館があるので、大いに活用すべきです。	70歳～79歳、女性、東春近地区
46	私は、絵手紙教室公民館に入って毎回楽しみに学んでいます。自分だけのカレンダーができる事は大変喜びです。友達もできて有り難い生きがいです。この様な会を作っていただいた公民館に感謝です。	80歳以上、女性、伊那地区
47	生涯学習することは個人的には大変必要だと思い、又実践していきたいと考えております。行政がそれを手助けするのは方法論としていくつかあると思いますが、個人的ではなかなかできない費用の発生するようなものにも、補助金等を出し、多くの方が学習できる地域の環境を作ってほしいと思います。	50歳～59歳、男性、伊那地区
48	毎日の生活が問題なく、暮らして行ければ良いと思います。	70歳～79歳、女性、伊那地区
49	地域安全メールが知らせる各種情報災害だけでなく、休日当番医や開催するイベントの情報などがとても役立っています。SNSでも良いですが、色々な情報が受け取れて、活用できるようなチャンネルの普及とその発展を期待しています。せっかくの色々な取り組みが、知らずに終わっていることが多々あるので・・・。	30歳～39歳、女性、伊那地区
50	年々と共に出不精になり、物事への好奇心がなくなってしまう。やる気を喚起するような強力な起爆剤はないものか。	70歳～79歳、男性、富県地区
51	元公民館教室での水墨画、絵画教室での水彩画等を時間にこだわらず楽しんでいる。ボケ防止に常会の女子会、寺による仏教婦人会、脳いきいき教室に参加。趣味を兼ねた野菜づくり、庭づくり園芸を楽しんでいる。	70歳～79歳、女性、高遠町地区

No.	意見、要望等	年代、性別、居住地区
52	人特に高齢者の生き甲斐は、〇〇講座、〇〇活動、〇〇利用などのような社会的な“形”によるものだけではないと思います。行政としては形をつくるのが分かり易いと思いますが、形に表されない生涯学習をどう考えるか、課題ではないかと思っています。	60歳～69歳、男性、伊那地区
53	普段、全く関心のなかったことに関する突然のアンケートでしたので、思っている通り回答しました。サークル活動、団体活動が苦手なものです。個人でも、好きな時間に学べたり、交流できたりが可能なシステムがあれば良いかもしれません。	40歳～49歳、女性、高遠町地区
54	長い間実践している人たちの活動家の話を、聞く機会があれば参加したい。	80歳以上、男性、富県地区
55	小学生と3歳の子供がいるのですが、仕事をしているため、平日はあまり一緒にいられないので土日祝日は、一緒に過ごしたいと思います。親子で参加でき、小さい子供も一緒にいられる環境にしたいだけとありがたいなと思います。	30歳～39歳、女性、伊那地区
56	パソコン、インターネットを使った学習がもっとあれば。	60歳～69歳、男性、伊那地区
57	NPO、企業組合など、を×××名称として、活動を行っている人がいるが、代表者及びメンバーの国家資格等を明確に公表し、活動してほしい。また単なる売名と思えるNPOは解散すべきである。	70歳～79歳、男性、高遠町地区
58	年齢80歳のため、同級生間での集まりくらいしか参加できないと思います。また継続して楽しんでおります。	80歳以上、女性、西春近地区
59	年を重ねるごとに知識・教養を高めたいと思っています。学べる場所があれば参加したいと思います。	50歳～59歳、女性、伊那地区
60	生活とお金に余裕がないとなかなか出来ないかな。	40歳～49歳、男性、東春近地区
61	いろいろ勉強することは、大切ですが、この高遠に若い人たちの姿が見られませんね。町の中も歩くことも必要だと思います。私は年齢的に年老いているので無理できませんので、若者に頑張ってほしいです。	70歳～79歳、女性、高遠町地区
62	シニアにとっては、インターネットはハードルが高い。個人差があるが。	60歳～69歳、女性、伊那地区
63	キャリア支援や就職支援に関する教育や学習の場や機会が少ないと思うので、このような分野の学習できる場があれば良いと思う。語学学習の大人向けのものがあれば良いと思う。生涯学習に関しての情報等、誰でも、どの世代においても取得しやすい方法で提供して下さると良いと思う。	40歳～49歳、女性、伊那地区
64	競争ではなく共存、特に学校では、成績が良い子が立派と位置づけられてしまいます。より添い、理解する、命の大切さを大人が示していかなければ、豊かな社会とは言えないと思います。	70歳～79歳、女性、美篤地区

No.	意見、要望等	年代、性別、居住地区
65	伊那市の歴史講座を受講してみたい。戦国時代とか戦時中とか	60歳～69歳、男性、東春近地区
66	資格についての書籍をもっと増やしてほしい。	30歳～39歳、男性、美篤地区
67	生涯学習で得た知識や技術を何らかの形で地域に返せるような活動の推進。得るだけでなく、人のため、世のためになるような行動が活発になることを期待します。知力・体力の続く人は最後まで頑張してほしいと思います。	80歳以上、男性、東春近地区
68	お疲れ様です。こんなことを学びたい、息抜きをしたいと思っている人はたくさんいると思います。インターネットであれば、ここをクリックすると情報がわかるとか、この場所へ行けば情報が閲覧できるなどあれば、ぜひ教えて頂きたいです。	30歳～39歳、女性、伊那地区
69	問4の7を見て思いましたが、若いころから本業以外の学習機会を習慣づけることで、生涯学習への接し方が変わってくる気がします。それと幼いころの小さな冒険やその時の成功や失敗を巧く育ててあげることが、学習意欲につながるように思います。	50歳～59歳、男性、伊那地区
70	市が市民の中に入って行動を共にする。	70歳～79歳、男性、西箕輪地区
71	教える側、教わる側共に金銭面の負担が少なくなると自主的な学習が増えると思います。公共施設の無料開放・受講料の補助等。	30歳～39歳、男性、高遠町地区
72	高齢者の中には、たくさんの知識を持った人が多くそういった人たちの活用を考えるのも良いのでは。	80歳以上、女性、伊那地区
73	以前防災ラジオを購入してありますが、ラジオとしては使えますが、市放送の広報が入りません。放送の声も聞き取りにくいので、急を要する時に困ります。何故ラジオに入らなくなったのですか？無駄な買い物になっています。	80歳以上、女性、伊那地区
74	年齢的に遠くに行くのは無理ですので、近くで何か学習できたらと思います。	80歳以上、女性、伊那地区
75	80歳半ば過ぎると、色々したいと思っても付いて行けないので残念です。	80歳以上、女性、西箕輪地区
76	SNSで受講できるような講座あれば、曜日や時間を問わず、いろいろな人が受講する機会になるのでは？今のコロナのような状況でも続けることができ、将来的にはそうなったらいいなと思います。伊那市の美しい森や水を守るための情報が、発信できるような講座があったらいいなと思っています。	50歳～59歳、女性、美篤地区
77	年金生活です。子育て、親の介護すべて終了し、自由に暮らせています。旅行したり、読書したり、植物を育てたりしています。近所の子供たちの学習指導もしていますので、今、生涯学習と問われても困ります。	60歳～69歳、男性、美篤地区

No.	意見、要望等	年代、性別、居住地区
78	高齢者にも気軽に学ぶ場を提供してほしい。	80歳以上、女性、伊那地区
79	「学習活動」には、個人で取り組む活動は含まれるのですか？何かのグループに所属していないと含まれないのですか？そこがこのアンケートの不明確な点で、僕はそこをきちんと区別しないで途中まで答えていました。個人での取組もOKのものとして。 67歳で初めて公民館活動に昨年から参加していますが高齢者教室、75歳以下の参加がほとんどなく、80歳以上の方がほとんどで・・・。活動が途絶えるときが近いのではと感じます。	60歳～69歳、男性、美簗地区
80	費用がかからないようにしてほしい	50歳～59歳、男性、伊那地区
81	生涯学習という言葉がこのアンケートで初めて知り、大学の間だけ勉学をしておけば良いという私の考え方は、この先就職した際に通用しないな、考えが甘いなと見直すことができました。生涯学習という言葉を頭の片隅に置き、これからも学習活動に力を入れていきたいと感じました。	23歳～29歳、男性、美簗地区
82	地域高遠での公民館活動の内容がとても少なく、身近で参加する機会がなく残念です。	60歳～69歳、女性、高遠町地区
83	生涯学習のできる環境時間、施設、場所や多様な学習内容の提供、発表し評価される仕組づくりの整備が今後も進んでいくといいなあと思います。	50歳～59歳、女性、伊那地区
84	やってみたい講座などあっても、平日昼間というものが多く、仕事をしている者にも夕方や休日という内容のものがあると嬉しい講座の内容によりますが。	60歳～69歳、女性、美簗地区
85	仕事をやめてから、何か好きなことをしたいと思い始めました。毎日ではできませんが、生活に「はり」が出て大変に良いことだと思えます。何か一つでもよいので始めてみてはいかがでしょうか。	70歳～79歳、女性、高遠町地区
86	子育てを終えてから地域の子どもたちとの交流を楽しみにしています。地域としてできることは進んで参画すれば、地域の活性化につながると考え奮闘中です。地域は地域でできることは対応し、活性化を求め参画できる方たちを増やして、地域の子供たちと活動を共にして、理解を深めて地域の宝としたいと考えます。長く活動に対して認めていただく機会を増やして、やる気を起こさせることが必要と考えます。是非検討をお願いします。	70歳～79歳、男性、西箕輪地区