


位置図

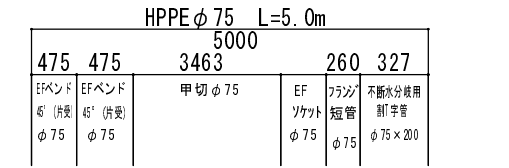
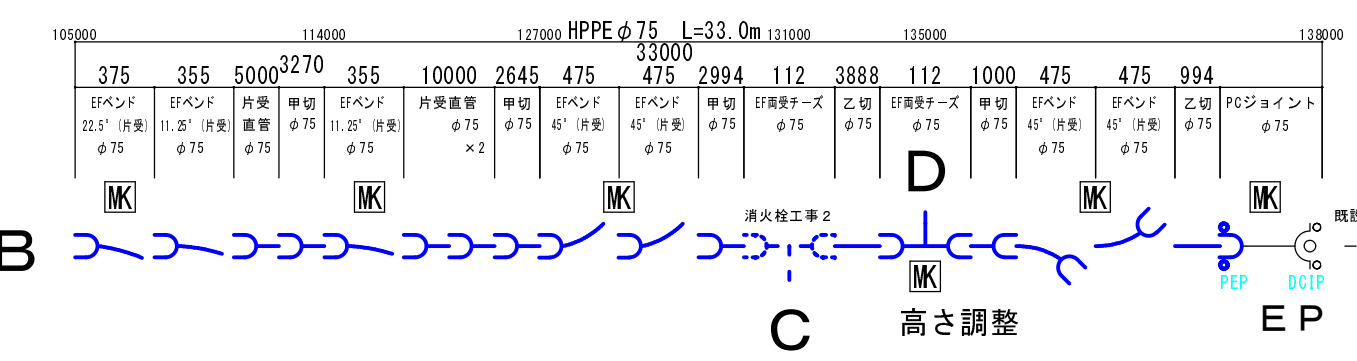
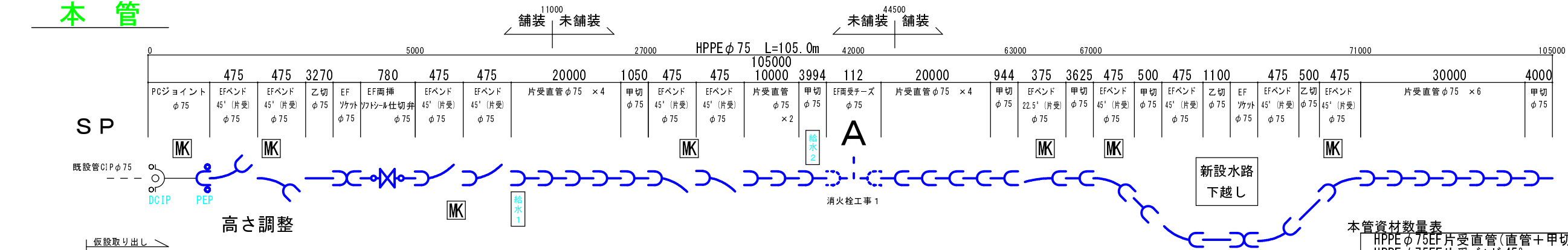
令和6年度 老朽管更新第6-3工区配水管布設替工事 (高遠町総合支所配水管布設替工事)



本図面の複写、複製、目的以外に使用することを禁止します。本図面は配水管等の有無、口径等の情報を保証するものではありません。



本管



本管資材数量表

品名	当初	変更	単位
HPPE φ75EF片受直管(直管+甲切管)	30		本
HPPE φ75EF片受バンド 45°	16		個
HPPE φ75EF片受バンド 22.5°	2		個
HPPE φ75EF片受バンド 11.25°	2		個
EF両受チース φ75	1		個
EFカットφ75	3		個
EFフランジ短管φ75	1		個
EF両挿ソケット仕切弁φ75	1		個
不断水分岐用割T字管φ200×75	1		個
不断水仕切弁φ75	1		個
仕切弁BOX (ロング)	1		個
仕切弁BOX (ショート)	2		個
鑄鉄キャップ φ75	1		個
PCジョイントφ75	2		個
識別マーカー	15		個
表示テープ (本管土工を含む)	143.0		m

本管労務内訳表

品名	当初	変更	単位
ホリエルン管据付工φ75	143.0		m
ホリエルン管継手工 融着接合φ75	3		箇所
ホリエルン管継手工 融着接合φ75	50		口
ホリエルン管切断工 φ75	16		口
ホリエルン管(メカ継手)布設工φ75	2		口
メカ継手工 特殊押輪φ75	3		口
鑄鉄管切断工 撤去管φ75	3		口
フランジ継手工φ75	1		口
仕切弁設置工φ100以下	1		箇所
不断水分岐 設置工φ200×75	1		箇所
不断水仕切弁 設置工φ75	1		箇所
仕切弁ボックス設置工	3		箇所
管明示シート工 (本管土工を含む)	143.0		m

消火栓資材数量表

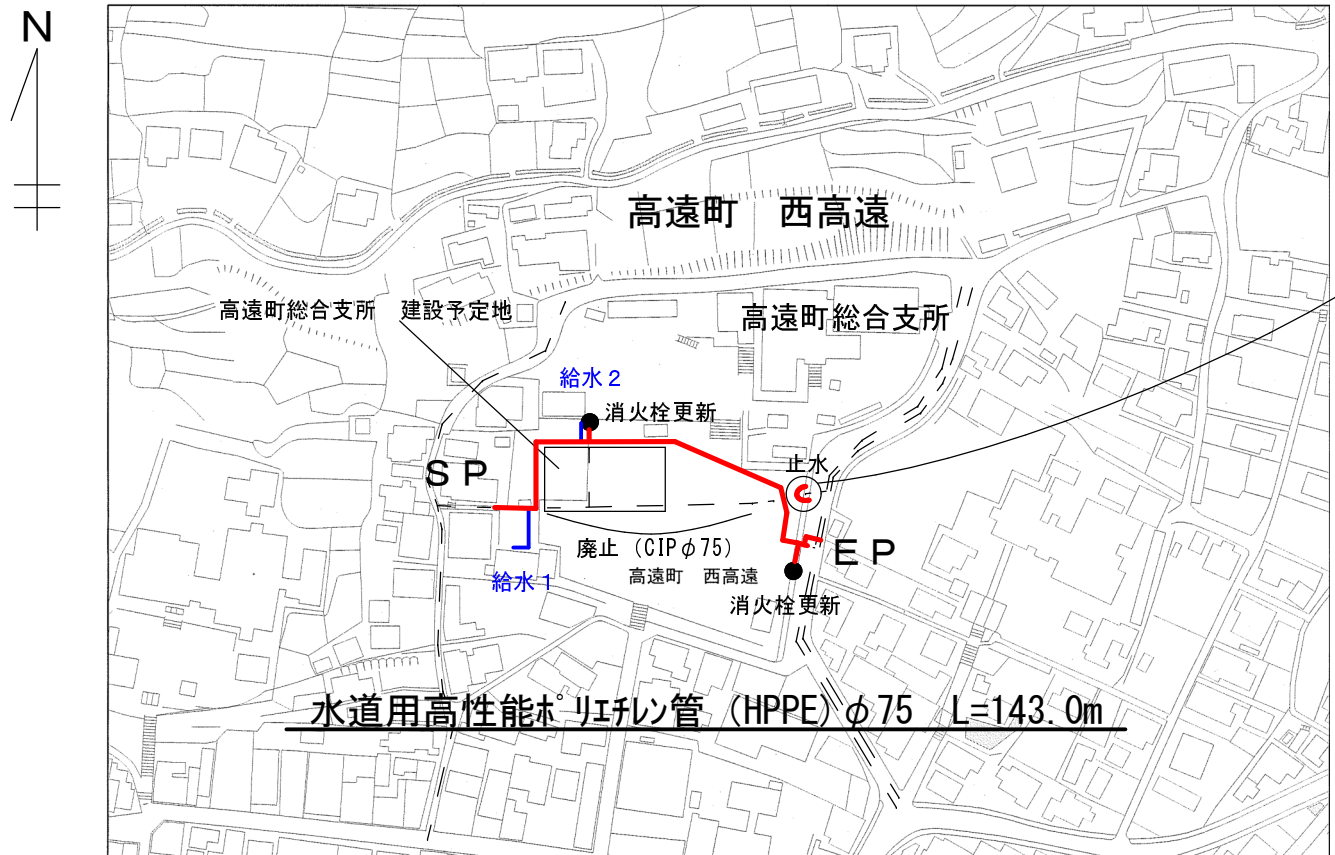
品名	当初	変更	単位
EF両受チース φ75	2		個
HPPE φ75EF片受直管	2		本
HPPE φ75EF片受バンド 45°	2		個
EFフランジ短管(片受) φ75	2		個
LSPフランジ 接合材料φ75	2		組
地上式消火栓	2		基
識別マーカー	3		個
表示テープ (消火栓土工を含む)	8.3		m

消火栓労務内訳表

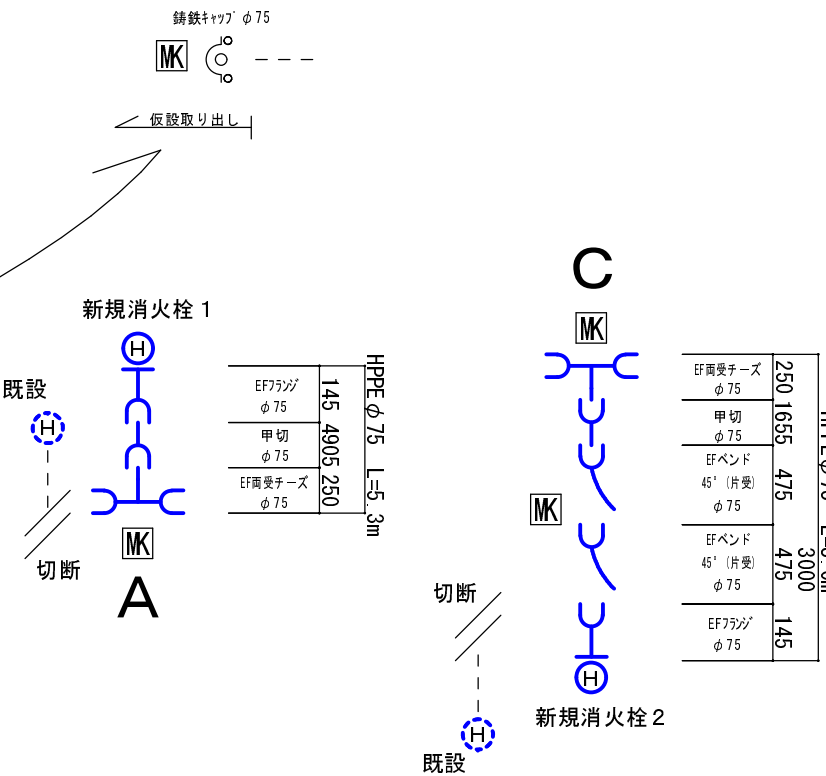
品名	当初	変更	単位
ホリエルン管据付工φ75	8.3		m
ホリエルン管継手工 融着接合φ75	2		箇所
ホリエルン管継手工 融着接合φ75	6		口
ホリエルン管切断工 φ75	2		口
ホリエルン管(メカ継手)φ75	2		口
鑄鉄管切断工(撤去管)φ75	2		口
フランジ継手工φ75	2		口
消火栓設置工 機械施工 地上式 単口消火栓	2		箇所
消火栓撤去工 機械施工 地上式 単口消火栓	2		箇所
管明示シート工 (消火栓土工を含む)	8.3		m

平面図

S=Free

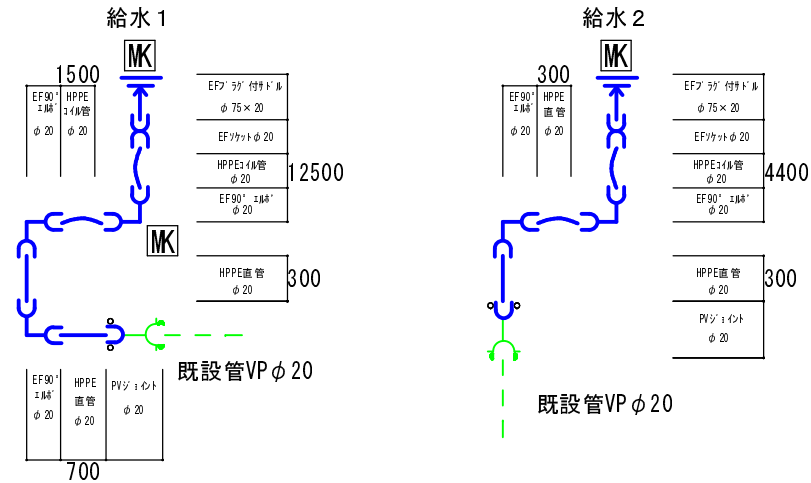


本管土工 3m



令和6年度	
管割図	縮尺 FREE
老朽管更新	
第6-3工区配水管布設替工事	
課長 宮下	係長 伊藤
調査 木村	設計 山口
製図 山口	
図番番号 2	葉中之 1
伊那市役所水道整備課	

給水図



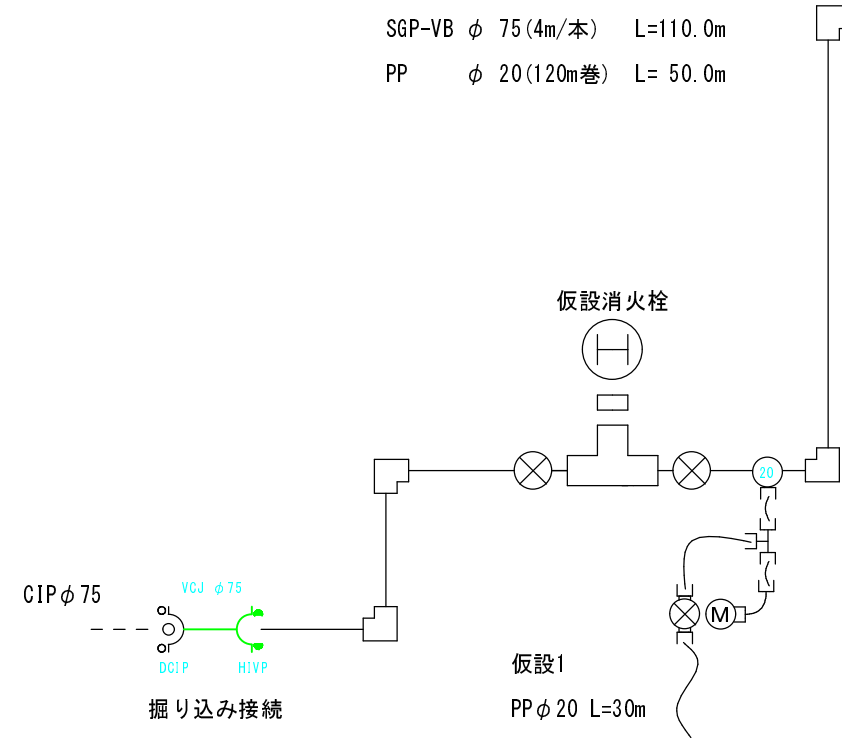
給水資材数量表

	当初	変更
HPPE φ20EFコイル管	1	巻
HPPE φ20EF90°エルブ	5	個
EFフラグ付サドルφ75×20	2	個
EFソケットφ20	2	個
PVジョイントφ20	2	個
識別マーカ	3	個
表示テープ (給水土工を含む)	20.0	m

給水労務内訳表

	当初	変更
サドル分水栓建込工	2	箇所
ホリフレ管据付工φ20	20.0	m
ホリフレ管継手工 融着接合φ20 (両側)	7	箇所
ホリフレ管切断工φ20	7	口
硬質塩化ビニル管切断工 撤去管φ20	2	口
小口径管ねじ込み接合φ20	4	口
給水土工事	20.0	m
管明示シート工 (給水土工を含む)	20.0	m

仮設図



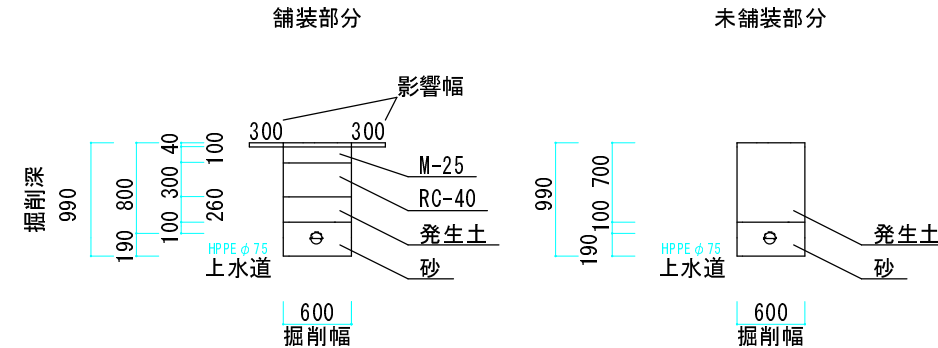
仮設資材内訳表

SGP-VB φ75	28本
ホリフレ管φ20	50.0m
エルブφ80	8個
メータ異径継手φ20×13	1個
仮設用消火栓φ65	3個
ゲートバルブφ80	6個
ゲートバルブφ20	2個
サドル分水栓VP用φ75×20	2個
分止水栓ソケットφ20	2個
鋼管用ソケットφ20	4個
異径チースφ80×65	3個
チースPEφ20	2個
ビクトリッジジョイントφ80	27個
VCジョイントφ75	2個
PVジョイントφ20	1個

仮設労務内訳表

鋼管布設工 地上配管 人力φ80	110m
ホリフレ管布設工 地上配管 人力φ20	50m
小口径管ねじ切りφ80	34口
小口径管ねじ込み接合φ80	34口
小口径管ねじ込み接合φ65	3口
小口径管ねじ込み接合φ20	6口
鋼管突合継手工φ80	27口
サドル分水栓建込工 VP管 配水管φ75 給水管φ20	2箇所
ホリフレ管継手工φ20	13口
ホリフレ管切断工φ20	8口
メニカル継手工 (普通押輪) φ75	2口
メニカル継手工 (特殊押輪) φ75	2口
仮設土工	3.0m
仮設土工 (道路地中埋設)	10.0m

標準断面図



舗装工数量表

	当初	変更
舗装切断		
本管 112.5m×4箇所 = 450.0m		
給水 15.0m×4箇所 = 60.0m		
450.0m+60.0m=510.0m	510	m
不陸修正		
0.6m×127.5m=76.5m ²	77	m ²
表層工 (人力施工)		
1.2m×127.5m=153.0m ²	153	m ²
舗装版取壊し積込工		
表層工の計 153.0m ²	153	m ²
As処理		
153.0m ² ×0.04m=6.12m ³	6	m ³

掘り込み接続

令和6年度

管割図	縮尺 FREE				
老朽管更新					
第6-3工区配水管布設替工事					
課長	宮下	係長	伊藤		
照査	木村	設計	山口	製図	山口
図面番号 2		葉中之 2			
伊那市役所水道整備課					