

生涯学習に関する意識調査 報告書

(令和7年7月1日～7月31日実施)



伊那市教育委員会

目 次

1	調査の概要	1
	（１）調査目的	1
	（２）調査基準日	1
	（３）実施期間	1
	（４）調査対象	1
	（５）抽出方法	1
	（６）調査方法	1
	（７）調査項目	1
	（８）回収結果	1
2	集計結果	2
	回答者の属性	2
	現在の学習活動の状況について（問 1～6）	6
	満足度について（問 7～9）	18
	市の生涯学習施設について（問 10～12）	24
	今後の学習活動について（問 13～18）	30
	ご意見・ご要望について（問 19）	45

1 調査の概要

(1) 調査目的

市民の生涯学習に関する総合的な指針として、令和3年度に今後10年間の生涯学習に関する基本的な方針を定めた「第2次伊那市生涯学習基本構想」を策定し、「歴史と文化を未来へつなぎ、誰もが心を豊かに育んでいく」を基本理念として生涯学習の推進に取り組んできました。

それから半分の5年が経過することから、残りの5年間でどのように取り組むべきかの方針を示した「第2次伊那市生涯学習基本構想後期計画」の策定に当たり、生涯各期にわたって行われる生涯学習の状況や関心などについて把握し、基本構想策定の基礎資料とするため、市民意識調査を実施しました。

(2) 調査基準日 令和7年7月1日

(3) 実施期間 令和7年7月1日～7月31日

(4) 調査対象 伊那市内在住の16歳以上の男女、1,000人

(5) 抽出方法 住民基本台帳から無作為抽出

(6) 調査方法 調査票郵送による無記名方式

(7) 調査項目 令和2年度の第2次生涯学習基本構想策定時に実施した意識調査の項目を基本とし、回答結果の傾向から市民の生涯学習に対するニーズの変化を捉え、第2次基本構想後期計画に反映させる材料とする。

(8) 回収結果 回答数 350人（回収率 35.0%）

※回答は、各設問の回答者数（N）を基数とした百分率（%）で示しました。小数点第2位を四捨五入しているため、合計が100にならない場合があります。

※複数回答が可能な設問の場合、回答者が全体に対してどのくらいの比率であるかをグラフで示したため、回答比率の合計が100を超える場合があります

※クロス集計では、回答傾向を把握するための参考資料として、各区分で最も回答率の高い項目を網掛けにしました。無回答を除いているため、クロス集計の有効回答数の合計と単純集計（全体）の有効回答数が合致しないことがあります。

クロス集計とは、複数項目の組み合わせで分類した集計のことで、複数の質問項目を交差して並べ、表やグラフを作成することにより、その相互の関係を明らかにするための集計方法です。

2 集計結果

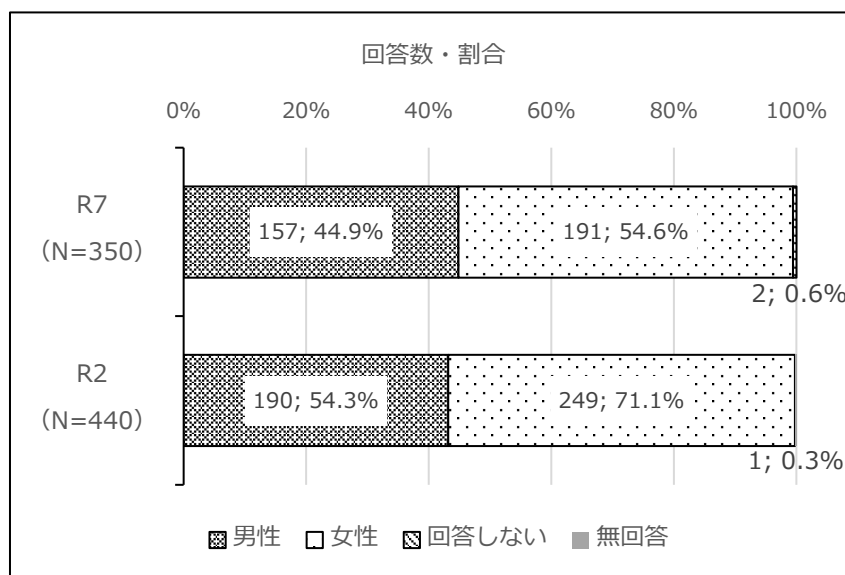
回答者の属性

(1) 性別

	基準日現在 人口	構成比	抽出数	回答数	構成比	回収率
男性	31,678	49.0%	500	157	44.9%	31.4%
女性	32,929	51.0%	500	191	54.6%	38.2%
回答しない				2	0.6%	
計	64,607	100.0%	1,000	350	100.0%	35.0%

【参考 前回(R2)の状況】

	基準日現在 人口	構成比	抽出数	回答数	構成比	回収率
男性	33,044	49.0%	496	190	43.2%	38.3%
女性	34,340	51.0%	504	249	56.6%	49.4%
無回答				1	0.2%	
計	67,384	100.0%	1,000	440	100.0%	44.0%

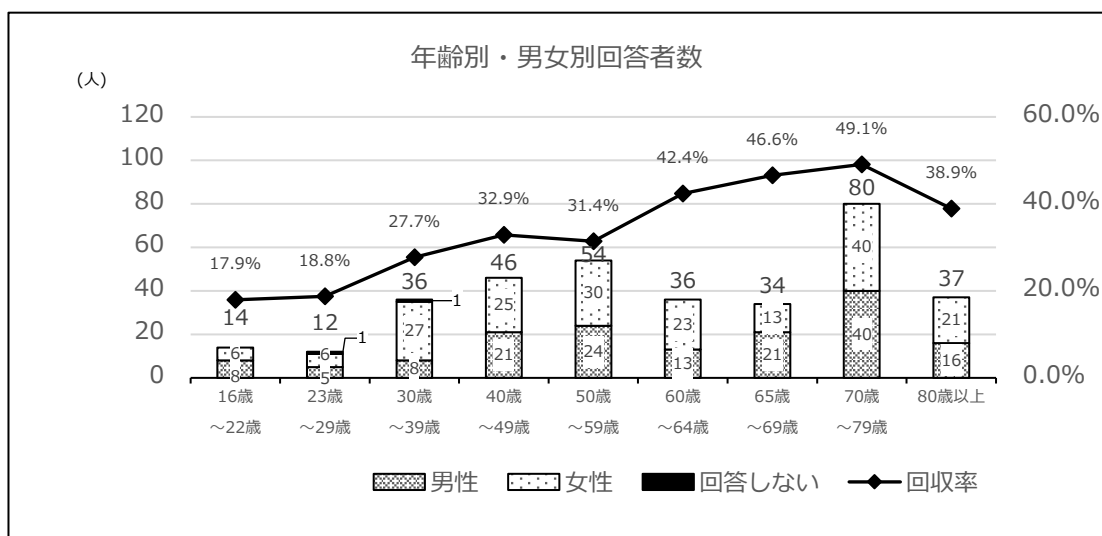
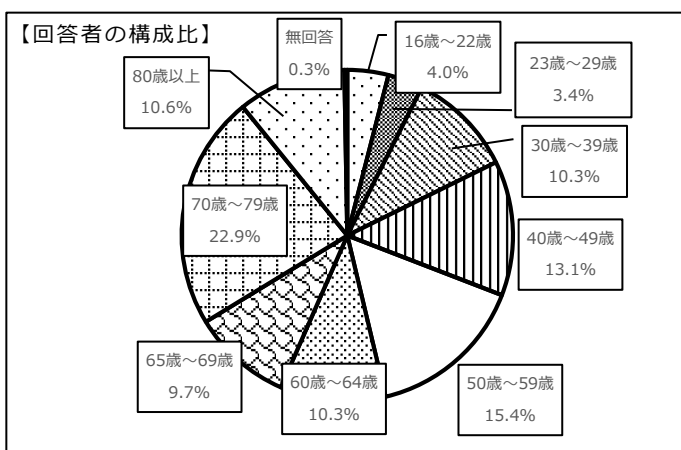


男女別抽出数は同数が抽出された。回収率は、女性の方が7ポイントほど高く、前回と比べ男性・女性とも下回り、合計では9.0ポイント下回る結果となった。

(2) 年齢

	基準日現在人口	構成比	抽出数	回答数	構成比	回収率
16～22 歳	4,222	6.5%	78	14	4.0%	17.9%
23～29 歳	3,764	5.8%	64	12	3.4%	18.8%
30～39 歳	6,096	9.4%	130	36	10.3%	27.7%
40～49 歳	7,953	12.3%	140	46	13.1%	32.9%
50～59 歳	9,328	14.4%	172	54	15.4%	31.4%
※ ¹ 60～64 歳	4,169	6.5%	85	36	10.3%	42.4%
※ ¹ 65～69 歳	4,212	6.5%	73	34	9.7%	46.6%
70～79 歳	8,837	13.7%	163	80	22.9%	49.1%
80 歳以上	7,990	12.4%	95	37	10.6%	38.9%
無回答				1	0.3%	
計	※ ² 64,607		1,000	350	100.0%	35.0%

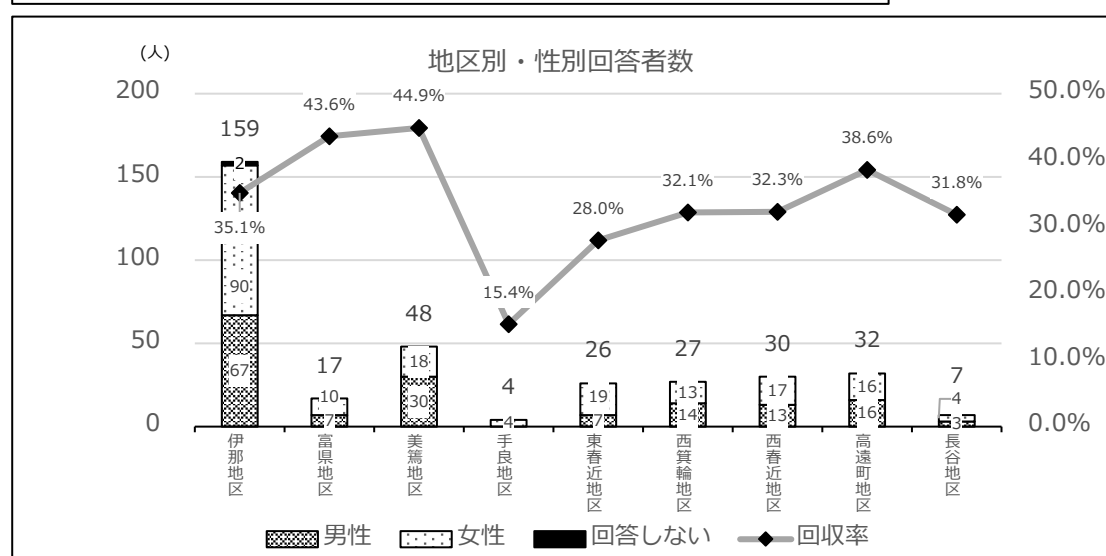
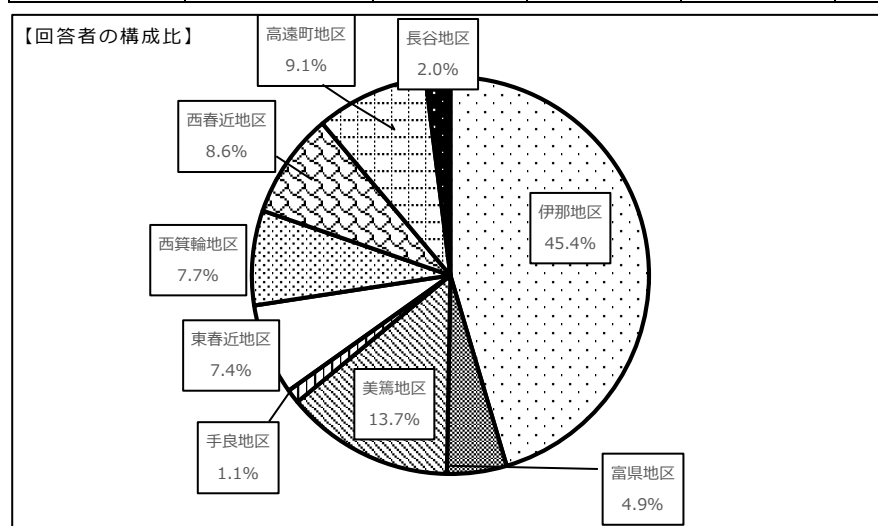
※¹：R2は60～69歳代 ※²：16歳未満を含む



これまでと同様、年齢層が低くなるほど回収率が低くなる傾向がみられ、60歳以降が平均を押し上げる結果となった。また、60～70歳代は構成比も高いことから、全体のアンケート結果としてはその層の結果が色濃く表れるものとなっている。

(3) 居住地区

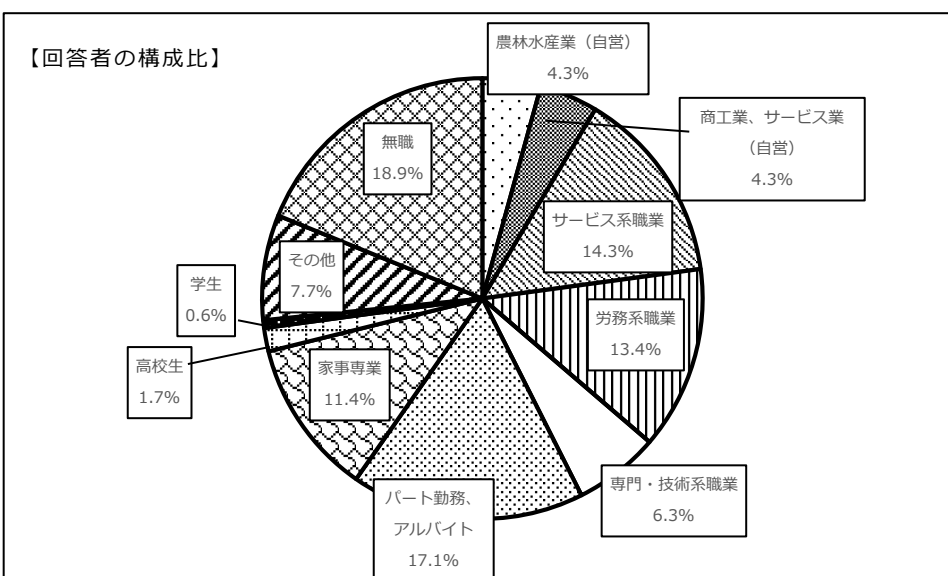
	基準日現在人口	構成比	抽出数	回答数	構成比	回収率
伊那地区	29,761	46.1%	453	159	45.4%	35.1%
富県地区	2,869	4.4%	39	17	4.9%	43.6%
美簗地区	6,542	10.1%	107	48	13.7%	44.9%
手良地区	1,985	3.1%	26	4	1.1%	15.4%
東春近地区	5,249	8.1%	93	26	7.4%	28.0%
西箕輪地区	6,220	9.6%	84	27	7.7%	32.1%
西春近地区	5,588	8.6%	93	30	8.6%	32.3%
高遠町地区	4,886	7.6%	83	32	9.1%	38.6%
長谷地区	1,507	2.3%	22	7	2.0%	31.8%
無回答						
計	64,607		1,000	440	100.0%	35.0%



ほぼ人口に比例した抽出数に対し、美簗地区、富県地区、高遠町地区の回収率が高くなっている。

(4) 職業（主に従事しているもの）

R7 : N=350 R2 : N=440	R7		R2	
	人数	構成比	人数	構成比
農林水産業（自営）	15	4.3%	36	8.2%
商工業、サービス業（自営）	15	4.3%	19	4.3%
事務、営業、販売などのサービス系職業	50	14.3%	54	12.3%
建設、製造、運輸などの労務系職業	47	13.4%	56	12.7%
管理、研究、指導などの専門・技術系職業	22	6.3%	40	9.1%
パート勤務、アルバイト	60	17.1%	56	12.7%
家事専業	40	11.4%	66	15.0%
高校生	6	1.7%	8	1.8%
大学、専門学校等の学生	2	0.6%	12	2.7%
その他	27	7.7%	24	5.5%
無職	66	18.9%	68	15.5%
無回答	0	0.0%	1	0.2%

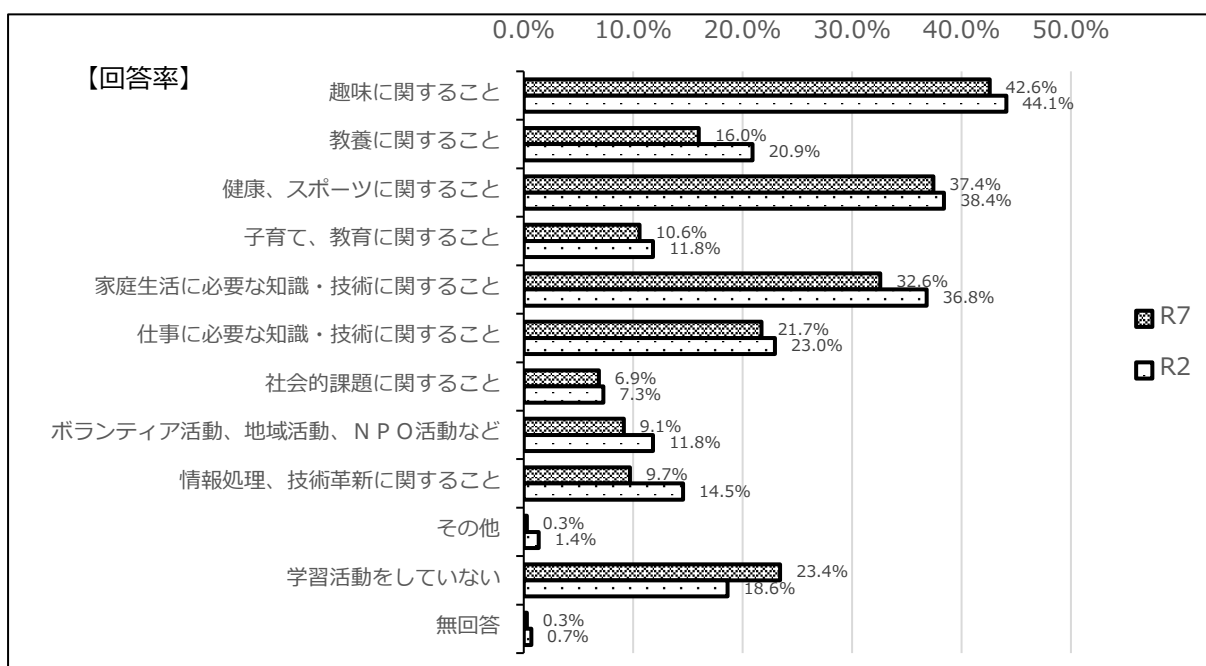


前回と比べ、農林水産業、専門・技術系職業、家事専業でそれぞれ20人ほどの減少となり、パート勤務・アルバイト、無職の割合が前回より増加した。

現在の学習活動の状況について

問 1：あなたは、この1年間にどのような学習活動を行いましたか。(複数回答可)

R7：N=350 R2：N=440	人数 (R7)	人数 (R2)
趣味に関すること(音楽、美術、華道、園芸、写真、囲碁、俳句など)	149	194
教養に関すること(歴史、文化、文学、科学など)	56	92
健康、スポーツに関すること(各種健康法、ジョギング、水泳など)	131	169
子育て、教育に関すること(育児、家庭教育、教育問題など)	37	52
家庭生活に必要な知識・技術に関すること(料理、裁縫、家庭菜園など)	114	162
仕事に必要な知識・技術に関すること(資格の取得など)	76	101
社会的課題に関すること(環境、福祉、人権、国際化など)	24	32
ボランティア活動、地域活動、NPO活動などに関すること	32	52
情報処理、技術革新に関すること(パソコン、インターネットなど)	34	64
その他	1	6
学習活動をしていない	82	82
無回答	1	3



「趣味」「健康・スポーツ」「家庭生活に必要な知識」が多くなっており、個人で取り組める活動が盛んであることが分かる。前回と比べ、どの項目も回答率が減少する中、「学習活動をしていない」が増加した。

問 1-2 各区分別回答率

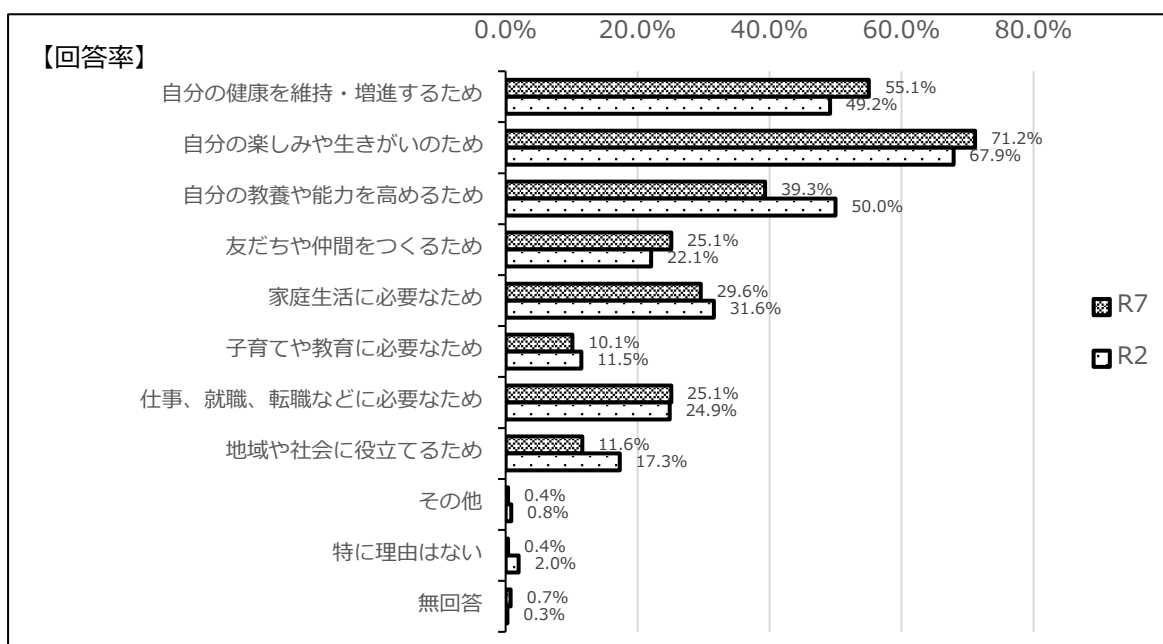
(回答率:%)

項 目		回 答 数 （ N ）	趣 味 に 関 す る こ と	教 養 に 関 す る こ と	こ と 健 康 、 ス ポ ー ツ に 関 す る	と 子 育 て 、 教 育 に 関 す る こ と	家 庭 生 活 に 必 要 な 知 識 ・	に 関 す る こ と	仕 事 に 必 要 な 知 識 ・ 技 術	社 会 的 課 題 に 関 す る こ と	活 動 、 N P O 活 動 な ど	ボ ラ ン テ ィ ア 活 動 、 地 域	情 報 処 理 、 技 術 革 新 に 関 す る こ と	そ の 他	学 習 活 動 を し て い な い	無 回 答
回答数(N)		737	149	56	131	37	114	76	24	32	34	1	82	1		
性 別	男性	157	39.5	15.9	31.2	5.1	23.6	23.6	7.6	9.6	13.4	-	27.4	-		
	女性	191	45.5	16.2	42.4	15.2	40.3	19.9	6.3	8.9	6.8	0.5	19.9	0.5		
年 齢	16歳～22歳	14	64.3	35.7	50.0	14.3	21.4	50.0	14.3	14.3	14.3	-	7.1	-		
	23歳～29歳	12	8.3	8.3	41.7	8.3	16.7	66.7	-	-	-	-	16.7	-		
	30歳～39歳	36	38.9	25.0	22.2	30.6	25.0	41.7	8.3	-	8.3	-	25.0	2.8		
	40歳～49歳	46	28.3	13.0	32.6	23.9	21.7	39.1	6.5	8.7	13.0	-	28.3	-		
	50歳～59歳	54	38.9	9.3	25.9	9.3	29.6	22.2	3.7	3.7	16.7	-	42.6	-		
	60歳～64歳	36	58.3	16.7	47.2	8.3	38.9	5.6	5.6	13.9	5.6	-	16.7	-		
	65歳～69歳	34	55.9	26.5	50.0	5.9	38.2	5.9	14.7	11.8	20.6	2.9	11.8	-		
	70歳～79歳	80	40.0	13.8	46.3	2.5	37.5	12.5	7.5	11.3	5.0	-	20.0	-		
	80歳以上	37	51.4	10.8	29.7	-	45.9	5.4	2.7	16.2	2.7	-	21.6	-		
居 住 地 区	伊那地区	159	42.1	15.7	33.3	12.6	30.2	20.8	7.5	7.5	11.3	-	26.4	0.6		
	富県地区	17	35.3	23.5	23.5	5.9	29.4	29.4	5.9	11.8	11.8	-	17.6	-		
	美簗地区	48	39.6	22.9	43.8	16.7	35.4	29.2	4.2	8.3	4.2	-	18.8	-		
	手良地区	4	100.0	25.0	50.0	50.0	100.0	-	-	25.0	-	-	-	-		
	東春近地区	26	46.2	11.5	57.7	3.8	38.5	26.9	3.8	3.8	7.7	-	15.4	-		
	西箕輪地区	27	51.9	-	48.1	11.1	40.7	22.2	-	3.7	7.4	-	22.2	-		
	西春近地区	30	46.7	13.3	33.3	6.7	33.3	10.0	13.3	13.3	10.0	-	33.3	-		
	高遠町地区	32	40.6	25.0	28.1	-	18.8	21.9	12.5	18.8	15.6	3.1	21.9	-		
	長谷地区	7	-	-	57.1	-	42.9	14.3	-	14.3	-	-	14.3	-		
職 業	農林水産業	15	33.3	6.7	40.0	-	20.0	33.3	-	6.7	20.0	-	33.3	-		
	商工業、サービス業	15	53.3	6.7	20.0	-	20.0	20.0	13.3	6.7	6.7	-	33.3	-		
	サービス系職業	50	40.0	20.0	32.0	8.0	24.0	28.0	2.0	4.0	10.0	-	32.0	2.0		
	労務系職業	47	27.7	2.1	31.9	12.8	21.3	19.1	2.1	4.3	10.6	-	34.0	-		
	専門・技術系職業	22	40.9	27.3	31.8	9.1	18.2	45.5	-	9.1	18.2	-	13.6	-		
	パート、アルバイト	60	43.3	16.7	43.3	18.3	31.7	20.0	8.3	11.7	6.7	-	23.3	-		
	家事専業	40	55.0	10.0	47.5	5.0	47.5	-	10.0	17.5	2.5	-	17.5	-		
	高校生	6	66.7	66.7	50.0	33.3	33.3	33.3	16.7	33.3	33.3	-	-	-		
	大学、専門学校等	2	50.0	50.0	50.0	-	50.0	-	50.0	-	-	-	-	-		
	その他	27	48.1	25.9	44.4	33.3	40.7	66.7	11.1	3.7	14.8	-	11.1	-		
	無職	66	42.4	16.7	34.8	1.5	45.5	4.5	9.1	10.6	7.6	1.5	19.7	-		

男性は「趣味」「健康・スポーツ」、女性は「趣味」「健康・スポーツ」「家庭生活に必要な知識」が多い。前回と比べ、男性の「健康・スポーツ」は 10 ポイントほど減少したが、女性では 5 ポイントほど増加し、女性と男性が逆転した。「仕事に必要な知識等」が 16～49 歳で大幅に増加している。男性の 4 人に 1 人、女性の 5 人に 1 人は「学習をしていない」と回答していて、60 歳代以上では（70 歳代を除き）減少しているが、30・40 歳代では 10 ポイント、50 歳代では 20 ポイントも増加している。

問 2：何のために学習活動を行いましたか。（複数回答可）

R7：N=267 R2：N=358	人数 (R7)	人数 (R2)
自分の健康を維持・増進するため	147	176
自分の楽しみや生きがいのため	190	243
自分の教養や能力を高めるため	105	179
友だちや仲間をつくるため	67	79
家庭生活に必要なため	79	113
子育てや教育に必要なため	27	41
仕事、就職、転職などに必要なため	67	89
地域や社会に役立てるため	31	62
その他	1	3
特に理由はない	1	7
無回答	2	1



「楽しみ・生きがい」「健康」が多くなっている一方で、「教養・能力の向上」は10ポイントほど減少した。前回6ポイントほど減少した「友だち・仲間づくり」は3ポイントの増加に転じた。また、「地域や社会に役立てる」は、前回同様に減少傾向が続いている。

問 2-2 各区分別回答率

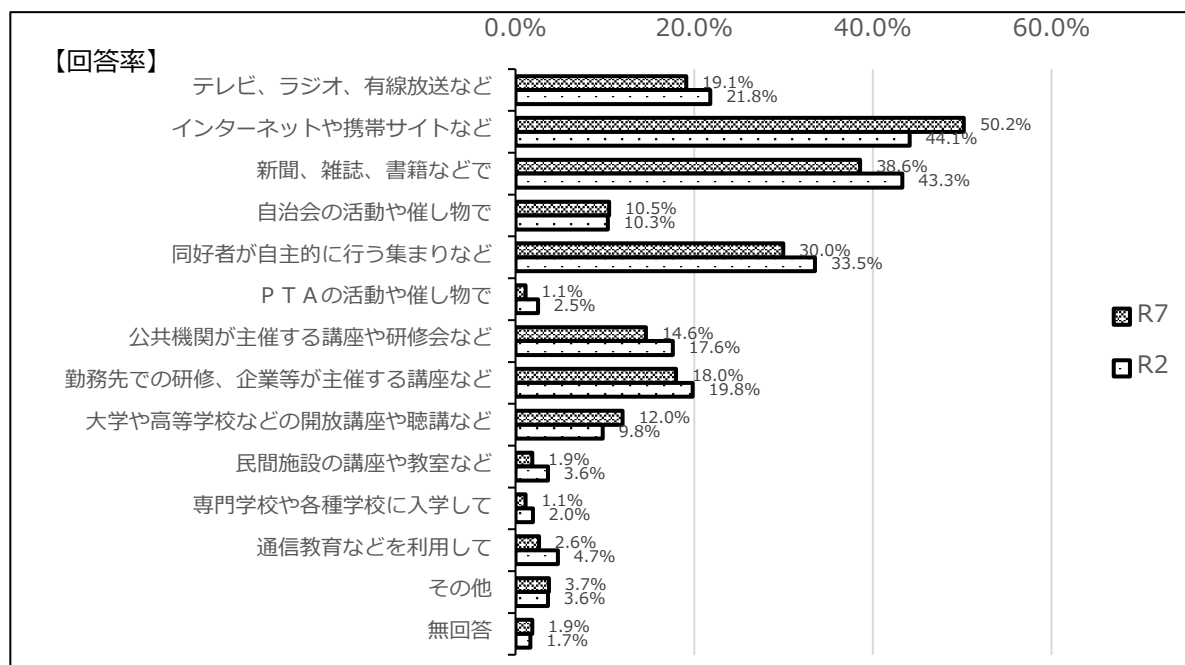
(回答率:%)

項 目		回 答 数 (N)	す る 自 分 の た め の 健 康 を 維 持 ・ 増 進	の 自 分 の た め の 楽 し み や 生 き が い	る 自 分 の た め の 教 養 や 能 力 を 高 め	め 友 だ ち や 仲 間 を つ く る た	家 庭 生 活 に 必 要 な た め	め 子 育 て や 教 育 に 必 要 な た	必 要 な た め 、 就 職 、 転 職 な ど に	め 地 域 や 社 会 に 役 立 て る た	そ の 他	特 に 理 由 は な い	無 回 答
回答数(N)		267	147	190	105	67	79	27	67	31	1	1	2
性 別	男性	114	47.4	67.5	39.5	22.8	21.1	6.1	27.2	14.0	0.9	-	-
	女性	152	60.5	73.7	39.5	26.3	36.2	13.2	23.0	9.9	-	0.7	1.3
年 齢	16歳～22歳	13	23.1	84.6	46.2	38.5	7.7	-	61.5	15.4	-	-	-
	23歳～29歳	10	20.0	60.0	30.0	30.0	10.0	10.0	60.0	-	-	-	-
	30歳～39歳	26	34.6	57.7	57.7	11.5	30.8	38.5	53.8	-	-	-	-
	40歳～49歳	33	39.4	57.6	42.4	3.0	27.3	27.3	48.5	6.1	-	-	-
	50歳～59歳	31	51.6	71.0	38.7	16.1	41.9	16.1	41.9	12.9	-	-	-
	60歳～64歳	30	73.3	76.7	36.7	10.0	40.0	-	10.0	16.7	-	-	-
	65歳～69歳	30	66.7	86.7	56.7	33.3	20.0	6.7	3.3	16.7	-	-	-
	70歳～79歳	64	75.0	75.0	28.1	34.4	31.3	-	9.4	17.2	-	-	1.6
	80歳以上	29	48.3	69.0	31.0	51.7	31.0	-	-	6.9	3.4	3.4	3.4
居 住 地 区	伊那地区	116	53.4	70.7	41.4	22.4	32.8	10.3	29.3	9.5	0.9	0.9	-
	富県地区	14	42.9	64.3	21.4	42.9	7.1	7.1	21.4	21.4	-	-	7.1
	美濃地区	39	56.4	64.1	38.5	17.9	33.3	20.5	33.3	10.3	-	-	-
	手良地区	4	75.0	100.0	25.0	25.0	50.0	25.0	-	-	-	-	-
	東春近地区	22	59.1	72.7	27.3	27.3	22.7	-	27.3	9.1	-	-	4.5
	西箕輪地区	21	66.7	71.4	23.8	23.8	33.3	14.3	14.3	4.8	-	-	-
	西春近地区	20	55.0	80.0	60.0	40.0	25.0	5.0	15.0	15.0	-	-	-
	高遠町地区	25	44.0	72.0	52.0	24.0	24.0	4.0	16.0	28.0	-	-	-
	長谷地区	6	83.3	83.3	33.3	33.3	33.3	-	16.7	-	-	-	-
	農林水産業	10	80.0	60.0	50.0	50.0	20.0	-	30.0	20.0	-	-	-
職 業	商工業、サービス業	10	60.0	90.0	40.0	30.0	30.0	-	40.0	10.0	-	-	-
	サービス系職業	33	48.5	63.6	54.5	24.2	21.2	12.1	39.4	6.1	-	-	-
	労務系職業	31	38.7	74.2	19.4	12.9	29.0	16.1	29.0	6.5	-	-	-
	専門・技術系職業	19	42.1	73.7	47.4	5.3	21.1	15.8	42.1	15.8	-	-	-
	パート、アルバイト	46	65.2	63.0	41.3	15.2	34.8	13.0	21.7	15.2	-	-	2.2
	家事専業	33	72.7	84.8	24.2	42.4	42.4	3.0	3.0	12.1	-	-	3.0
	高校生	6	16.7	66.7	50.0	33.3	16.7	-	50.0	-	-	-	-
	大学、専門学校等	2	-	100.0	100.0	50.0	-	-	50.0	50.0	-	-	-
	その他	24	45.8	66.7	54.2	12.5	33.3	29.2	58.3	4.2	-	-	-
	無職	53	58.5	71.7	34.0	35.8	28.3	1.9	1.9	15.1	1.9	1.9	-

前回同様「楽しみ・生きがい」がほぼ全てで多くなっている。女性は「健康」が 15 ポイントほど増加し、若い世代では「仕事に必要な」が増加している。また、「友だち・仲間づくり」は 20 歳代までで 15～20 ポイントほど増加している。

問 3：どのような方法で学習活動を行いましたか。（複数回答可）

R7：N=267	R2：N=358	人数 (R7)	人数 (R2)
テレビ、ラジオ、有線放送などを利用して		51	78
インターネットや携帯サイトなどを利用して		134	158
新聞、雑誌、書籍などで		103	155
自治会の活動や催し物で		28	37
友人・知人など同好者が自主的に行う集まり、サークル活動などで		80	120
P T A の活動や催し物で		3	9
公民館や図書館など公共機関が主催する講座や学級、研修会などで		39	63
勤務先での研修や、企業、各種団体が主催する講座などで		48	71
大学や高等学校などの開放講座や聴講などで		32	35
カルチャーセンターやスポーツクラブなど民間施設の講座や教室などで		5	13
専門学校や各種学校に入学して		3	7
通信教育などを利用して		7	17
その他		10	13
無回答		5	6



前回の調査から、個人で、自宅で行える方法の利用割合が多くなっているが、「インターネット等」が 5 割を超えた一方、「テレビ等」「新聞、書籍等」は減少に転じた。また、「大学や高校の開放講座等」は増加傾向、「民間施設の講座等」は減少傾向となっている。

問 3-2 各区分別回答率

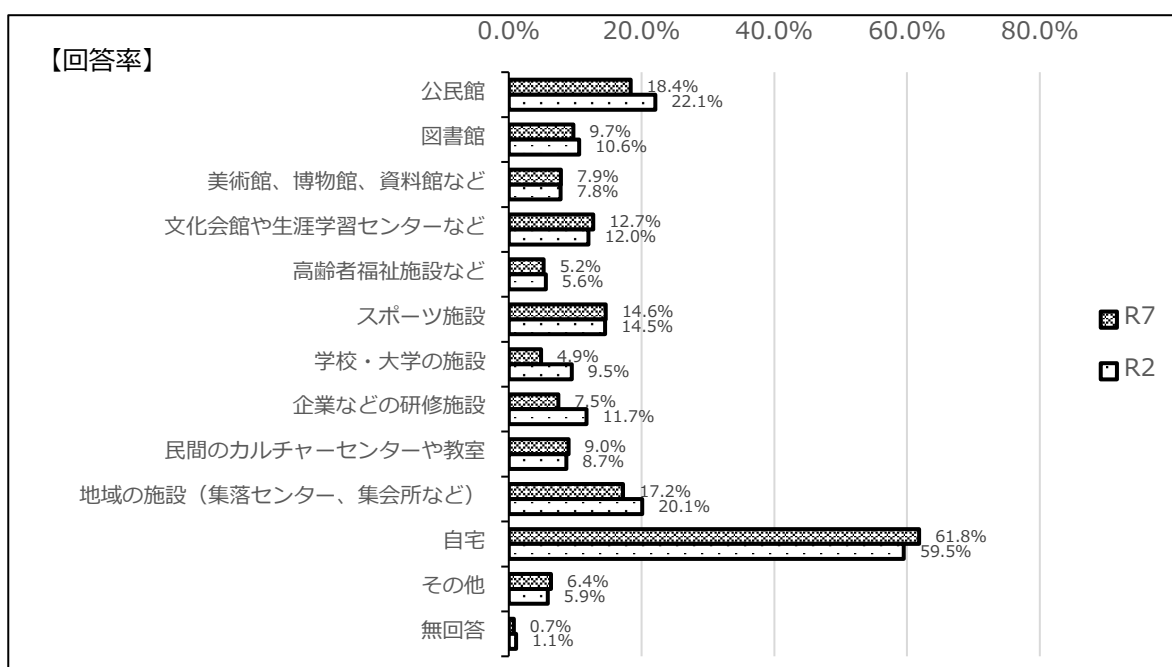
(回答率:%)

項 目		回 答 数 (N)	送 な ど	テ レ ビ 、 ラ ジ オ 、 有 線 放	イ ン タ ー ネ ッ ト や 携 帯 サ	新 聞 、 雑 誌 、 書 籍 な ど で	自 治 会 の 活 動 や 催 し 物 で	ま り な ど	同 好 者 が 自 主 的 に 行 う 集	P T A の 活 動 や 催 し 物 で	や 研 修 会 な ど	公 共 機 関 が 主 催 す る 講 座	が 主 催 す る 講 座 な ど	勤 務 先 の 研 修 な ど	放 講 座 や 聴 講 な ど	大 学 や 高 等 学 校 な ど の 開	ど 民 間 施 設 の 講 座 や 教 室 な	学 生 し て の 講 座 や 各 種 学 校 に 入	専 門 学 校 や 各 種 学 校 に 入	通 信 教 育 な ど を 利 用 し て	そ の 他	無 回 答	
回答数(N)		267	51	134	103	28	80	3	39	48	32	5	3	7	10	5							
性 別	男性	114	18.4	56.1	41.2	7.9	28.9	1.8	8.8	14.9	7.9	2.6	1.8	1.8	4.4	0.9							
	女性	152	19.7	46.1	36.8	12.5	30.3	0.7	19.1	19.7	15.1	1.3	0.7	3.3	3.3	2.6							
年 齢	16歳～22歳	13	-	53.8	30.8	-	15.4	-	-	7.7	7.7	30.8	23.1	-	-	-							
	23歳～29歳	10	-	40.0	30.0	-	40.0	-	20.0	40.0	10.0	-	-	-	-	-							
	30歳～39歳	26	19.2	76.9	42.3	-	15.4	-	15.4	46.2	3.8	3.8	-	3.8	-	-							
	40歳～49歳	33	12.1	78.8	33.3	12.1	3.0	6.1	18.2	42.4	15.2	-	-	9.1	3.0	-							
	50歳～59歳	31	16.1	71.0	35.5	3.2	16.1	3.2	6.5	19.4	19.4	-	-	6.5	3.2	3.2							
	60歳～64歳	30	23.3	63.3	36.7	6.7	23.3	-	16.7	10.0	20.0	-	-	-	3.3	-							
	65歳～69歳	30	30.0	56.7	53.3	13.3	33.3	-	20.0	6.7	13.3	-	-	-	10.0	-							
	70歳～79歳	64	25.0	23.4	40.6	17.2	50.0	-	14.1	9.4	10.9	-	-	1.6	4.7	4.7							
	80歳以上	29	17.2	13.8	34.5	20.7	51.7	-	17.2	-	3.4	-	-	-	3.4	3.4							
居 住 地 区	伊那地区	116	21.6	56.0	41.4	6.0	31.0	0.9	12.1	21.6	12.1	1.7	0.9	1.7	1.7	2.6							
	富県地区	14	14.3	42.9	28.6	21.4	28.6	7.1	7.1	14.3	7.1	7.1	-	-	7.1	7.1							
	美郷地区	39	23.1	51.3	41.0	15.4	28.2	2.6	10.3	15.4	7.7	2.6	-	2.6	-	-							
	手良地区	4	-	75.0	50.0	25.0	75.0	-	25.0	-	-	-	-	-	-	-							
	東春近地区	22	22.7	45.5	36.4	-	27.3	-	13.6	18.2	22.7	-	4.5	4.5	4.5	4.5							
	西箕輪地区	21	9.5	38.1	33.3	9.5	38.1	-	19.0	9.5	4.8	-	-	4.8	4.8	-							
	西春近地区	20	25.0	55.0	35.0	5.0	25.0	-	20.0	10.0	10.0	5.0	5.0	-	5.0	-							
	高遠町地区	25	8.0	40.0	44.0	24.0	16.0	-	32.0	24.0	20.0	-	-	8.0	16.0	-							
	長谷地区	6	16.7	16.7	-	33.3	50.0	-	-	16.7	16.7	-	-	-	-	-							
職 業	農林水産業	10	10.0	40.0	50.0	20.0	40.0	-	40.0	10.0	-	-	-	-	-	-							
	商工業、サービス業	10	-	50.0	40.0	-	60.0	-	20.0	10.0	20.0	-	-	-	-	-							
	サービス系職業	33	18.2	54.5	42.4	9.1	15.2	3.0	24.2	27.3	24.2	-	-	-	-	-							
	労務系職業	31	12.9	83.9	29.0	9.7	12.9	3.2	3.2	9.7	3.2	-	-	3.2	3.2	-							
	専門・技術系職業	19	10.5	68.4	31.6	5.3	21.1	-	-	42.1	5.3	10.5	-	15.8	5.3	-							
	パート、アルバイト	46	21.7	43.5	39.1	8.7	32.6	-	15.2	23.9	19.6	-	-	2.2	4.3	2.2							
	家事専業	33	21.2	39.4	39.4	24.2	48.5	-	24.2	6.1	12.1	-	-	3.0	3.0	3.0							
	高校生	6	-	50.0	33.3	-	-	-	-	-	16.7	16.7	33.3	-	-	-							
	大学、専門学校等	2	-	-	-	-	-	-	-	-	-	-	100.0	-	-	-							
	その他	24	29.2	58.3	50.0	-	25.0	4.2	16.7	50.0	8.3	-	4.2	4.2	-	-							
	無職	53	26.4	34.0	37.7	13.2	37.7	-	9.4	1.9	7.5	-	-	-	9.4	5.7							

年代別で、「インターネット等」の回答率は 60 歳代までと 70 歳代以降では大きな隔たりができています。今回は 60 歳代が 32.9%だったので、利用できる世代がそのまま押し上がっている。自主的に行う集まりやサークル活動などは、高齢層に加え、23～29 歳の世代で回答率が高くなっています。

問４：学習活動をどこでしたか。（複数回答可）

R7：N=267 R2：N=358	人数 (R7)	人数 (R2)
公民館	49	79
図書館	26	38
美術館、博物館、資料館など	21	28
文化会館や生涯学習センターなど	34	43
高齢者福祉施設など	14	20
スポーツ施設	39	52
学校・大学の施設	13	34
企業などの研修施設	20	42
民間のカルチャーセンターや教室	24	31
地域の施設（集落センター、集会所など）	46	72
自宅	165	213
その他	17	21
無回答	2	4



前回の調査から、自宅の割合が大きくなっている（H27:15.7%）。公民館や図書館等の施設利用は多少の増減はあるが、一定の利用割合は続いている。

問 4-2 各区分別回答率

(回答率:%)

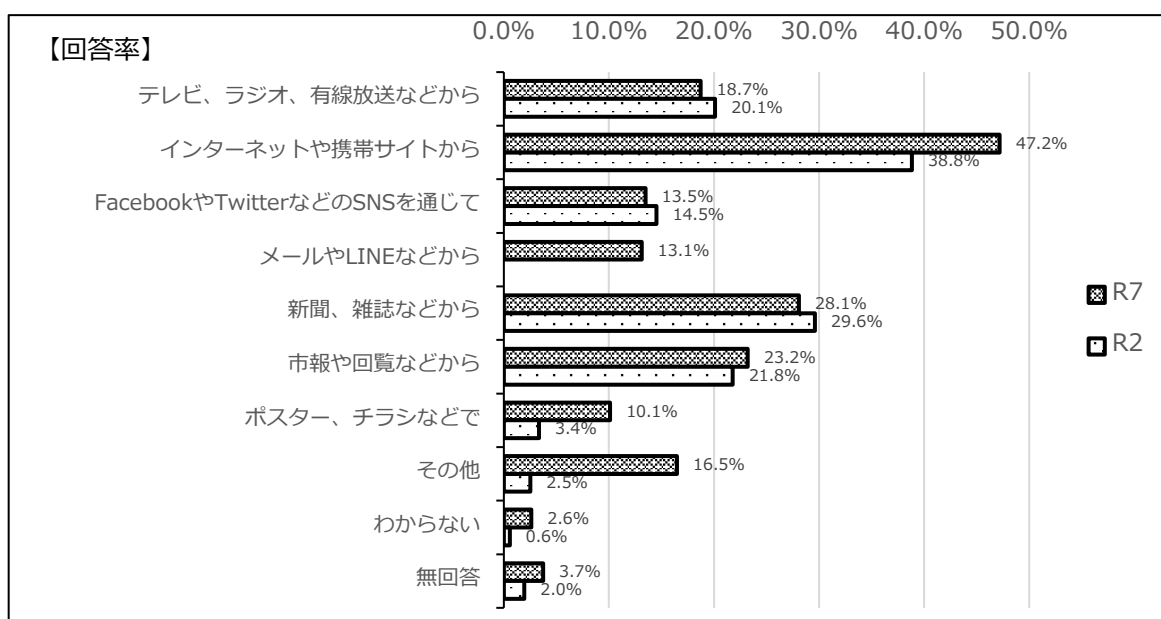
項 目		回 答 数 (N)	公 民 館	図 書 館	な ど 美 術 館 、 博 物 館 、 資 料 館	文 化 会 館 や 生 涯 学 習 セ ン タ ー な ど	高 齢 者 福 祉 施 設 な ど	ス ポ ー ツ 施 設	学 校 ・ 大 学 の 施 設	企 業 な ど の 研 修 施 設	タ ー の カ ル チ ャ ー セ ン	民 間 の 集 会 所 な ど	地 域 の 施 設 (集 落 セ ン タ ー)	自 宅	そ の 他	無 回 答
回答数(N)		267	49	26	21	34	14	39	13	20	24	46	165	17	2	
性 別	男性	114	13.2	8.8	7.9	7.9	2.6	14.0	4.4	8.8	5.3	22.8	65.8	5.3	-	
	女性	152	22.4	10.5	7.9	16.4	7.2	14.5	5.3	5.9	11.8	13.2	59.2	7.2	1.3	
年 齢	16歳～22歳	13	7.7	7.7	-	7.7	7.7	7.7	53.8	7.7	-	7.7	53.8	-	-	
	23歳～29歳	10	10.0	-	-	10.0	-	30.0	-	30.0	-	10.0	50.0	10.0	-	
	30歳～39歳	26	-	19.2	11.5	11.5	7.7	7.7	11.5	15.4	7.7	3.8	73.1	3.8	-	
	40歳～49歳	33	9.1	9.1	3.0	12.1	-	18.2	3.0	12.1	9.1	12.1	78.8	6.1	-	
	50歳～59歳	31	9.7	6.5	9.7	16.1	3.2	9.7	3.2	6.5	22.6	3.2	77.4	12.9	-	
	60歳～64歳	30	3.3	10.0	16.7	6.7	3.3	20.0	3.3	6.7	10.0	13.3	70.0	10.0	-	
	65歳～69歳	30	23.3	3.3	10.0	20.0	3.3	23.3	-	6.7	10.0	10.0	80.0	3.3	-	
	70歳～79歳	64	32.8	12.5	4.7	14.1	6.3	15.6	-	3.1	9.4	34.4	42.2	6.3	1.6	
	80歳以上	29	41.4	10.3	10.3	10.3	13.8	3.4	-	-	-	31.0	41.4	3.4	3.4	
居 住 地 区	伊那地区	116	19.0	6.9	7.8	13.8	5.2	12.9	6.0	9.5	10.3	12.9	67.2	6.9	-	
	富県地区	14	7.1	7.1	7.1	14.3	-	7.1	7.1	-	-	35.7	57.1	-	7.1	
	美簗地区	39	17.9	12.8	2.6	10.3	7.7	7.7	2.6	7.7	2.6	23.1	69.2	2.6	-	
	手良地区	4	50.0	50.0	50.0	25.0	-	25.0	-	-	-	-	50.0	-	-	
	東春近地区	22	13.6	9.1	4.5	9.1	9.1	31.8	4.5	4.5	9.1	18.2	50.0	9.1	4.5	
	西箕輪地区	21	33.3	9.5	4.8	19.0	4.8	14.3	-	-	9.5	9.5	66.7	9.5	-	
	西春近地区	20	10.0	20.0	5.0	10.0	-	25.0	15.0	-	-	15.0	60.0	10.0	-	
	高遠町地区	25	12.0	8.0	20.0	12.0	8.0	16.0	-	16.0	28.0	16.0	48.0	8.0	-	
	長谷地区	6	33.3	-	-	-	-	-	-	16.7	-	66.7	16.7	-	-	
職 業	農林水産業	10	50.0	-	10.0	10.0	-	20.0	-	-	-	50.0	50.0	-	-	
	商工業、サービス業	10	10.0	-	30.0	-	10.0	10.0	-	10.0	-	20.0	60.0	30.0	-	
	サービス系職業	33	12.1	9.1	9.1	27.3	3.0	15.2	3.0	6.1	18.2	9.1	66.7	3.0	-	
	労務系職業	31	9.7	3.2	3.2	3.2	-	9.7	-	6.5	3.2	9.7	83.9	9.7	-	
	専門・技術系職業	19	5.3	10.5	5.3	-	-	15.8	10.5	31.6	10.5	5.3	68.4	5.3	-	
	パート、アルバイト	46	17.4	8.7	10.9	13.0	8.7	19.6	-	6.5	17.4	15.2	50.0	8.7	2.2	
	家事専業	33	39.4	18.2	6.1	24.2	9.1	18.2	-	-	9.1	18.2	51.5	-	3.0	
	高校生	6	16.7	16.7	-	16.7	-	-	50.0	-	-	16.7	50.0	-	-	
	大学、専門学校等	2	-	-	-	-	-	-	100.0	-	-	-	-	-	-	
	その他	24	4.2	12.5	12.5	12.5	12.5	20.8	20.8	20.8	4.2	8.3	75.0	12.5	-	
	無職	53	22.6	11.3	3.8	9.4	3.8	9.4	-	1.9	5.7	30.2	60.4	3.8	-	

65 歳以降で「公民館」の割合が増加することから、仕事の定年延長の影響が見て取れる。前回と比べ、30 歳代で「図書館」「美術館等」「文化会館等」の割合が増加した。

問 5：活動の情報をどのように知りましたか。（複数回答可）

R7：N=267 R2：N=358	人数 (R7)	人数 (R2)
テレビ、ラジオ、有線放送などから	50	72
インターネットや携帯サイトから	126	139
Facebook や Twitter などの SNS を通じて	36	52
※1 メールや LINE などから	35	—
新聞、雑誌などから	75	106
市報や回覧などから	62	78
ポスター、チラシなどで	27	12
その他	44	9
わからない	7	2
無回答	10	7

※1：R2 は選択肢なし



活動の方法と同様に、前回の調査から「インターネット等」の利用が増えている。「その他」では、知人・友人から情報を知ったという回答が多かった。また、今回新たに「メールや LINE」の選択肢を設けたが、一定の割合はあった。さまざまな方法で効果はありそうだが、「インターネット等」の情報は必須であると言えそうである。

問 5-2 各区分別回答率

(回答率:%)

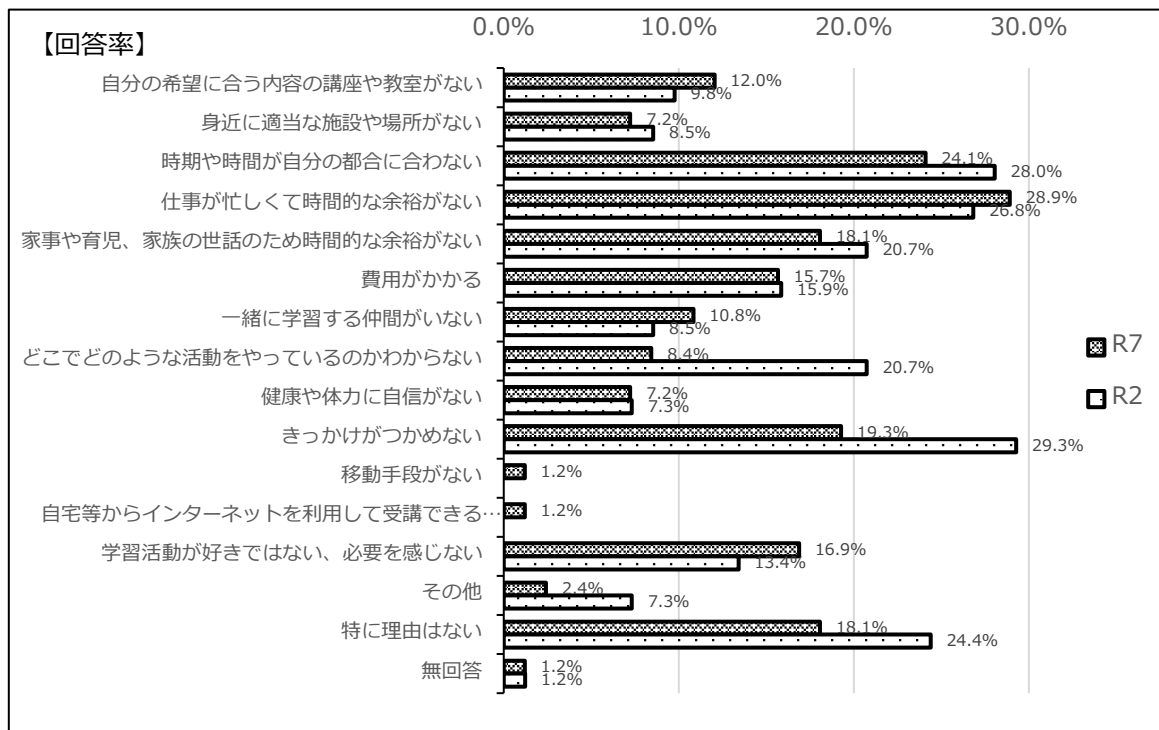
項 目		回 答 数 (N)	送 な ど か ら	テ レ ビ 、 ラ ジ オ 、 有 線 放	イ ン タ ー ネ ッ ト や 携 帯 サ	F a c e b o o kやT w i t t e r な ど の S N Sを 通 じ て	メ ー ル や L I N Eな ど か	新 聞 、 雑 誌 な ど か ら	市 報 や 回 覧 な ど か ら	ポ ス タ ー 、 チ ラ シ な ど で	そ の 他	わ か ら な い	無 回 答
回答数(N)		267	50	126	36	35	75	62	27	44	7	10	
性 別	男性	114	18.4	55.3	10.5	12.3	32.5	20.2	7.0	14.9	1.8	-	
	女性	152	19.1	41.4	15.8	13.8	25.0	25.7	12.5	17.1	3.3	6.6	
年 齢	16歳～22歳	13	-	46.2	15.4	7.7	7.7	7.7	-	30.8	15.4	-	
	23歳～29歳	10	10.0	30.0	20.0	20.0	-	20.0	10.0	20.0	-	-	
	30歳～39歳	26	7.7	65.4	30.8	7.7	15.4	11.5	11.5	19.2	3.8	-	
	40歳～49歳	33	9.1	66.7	24.2	9.1	21.2	21.2	24.2	12.1	-	-	
	50歳～59歳	31	25.8	71.0	22.6	22.6	22.6	12.9	9.7	12.9	-	3.2	
	60歳～64歳	30	20.0	70.0	16.7	20.0	30.0	20.0	3.3	6.7	3.3	-	
	65歳～69歳	30	30.0	60.0	-	16.7	40.0	30.0	13.3	3.3	-	6.7	
	70歳～79歳	64	25.0	21.9	6.3	12.5	37.5	31.3	10.9	25.0	3.1	4.7	
	80歳以上	29	17.2	10.3	-	3.4	37.9	34.5	-	20.7	3.4	13.8	
居 住 地 区	伊那地区	116	17.2	50.0	18.1	15.5	27.6	22.4	12.1	16.4	2.6	6.0	
	富県地区	14	21.4	35.7	21.4	14.3	21.4	21.4	7.1	21.4	-	7.1	
	美篁地区	39	23.1	51.3	5.1	5.1	33.3	17.9	5.1	17.9	2.6	2.6	
	手良地区	4	-	25.0	-	-	75.0	50.0	-	-	-	-	
	東春近地区	22	22.7	45.5	18.2	9.1	31.8	13.6	9.1	22.7	-	4.5	
	西箕輪地区	21	9.5	42.9	14.3	9.5	33.3	33.3	4.8	23.8	-	-	
	西春近地区	20	25.0	60.0	-	10.0	20.0	15.0	5.0	10.0	5.0	-	
	高遠町地区	25	20.0	40.0	12.0	24.0	24.0	32.0	24.0	12.0	4.0	-	
	長谷地区	6	16.7	16.7	-	16.7	-	50.0	-	-	16.7	-	
職 業	農林水産業	10	30.0	30.0	10.0	10.0	30.0	50.0	20.0	10.0	-	-	
	商工業、サービス業	10	-	50.0	30.0	30.0	30.0	20.0	10.0	50.0	-	-	
	サービス系職業	33	9.1	51.5	27.3	12.1	18.2	24.2	18.2	18.2	3.0	-	
	労務系職業	31	12.9	74.2	19.4	3.2	25.8	12.9	3.2	3.2	-	-	
	専門・技術系職業	19	21.1	68.4	21.1	10.5	15.8	5.3	10.5	15.8	-	-	
	パート、アルバイト	46	19.6	41.3	15.2	10.9	32.6	26.1	17.4	15.2	2.2	6.5	
	家事専業	33	24.2	36.4	6.1	9.1	24.2	33.3	12.1	18.2	-	9.1	
	高校生	6	-	33.3	-	16.7	-	-	-	33.3	33.3	-	
	大学、専門学校等	2	-	50.0	-	-	-	-	-	50.0	-	-	
	その他	24	33.3	66.7	12.5	29.2	45.8	16.7	8.3	16.7	-	-	
	無職	53	20.8	28.3	1.9	15.1	34.0	28.3	1.9	15.1	5.7	7.5	

60歳代までは「インターネット等」の割合が圧倒的に大きい、70歳代以降は極端に小さく、「新聞・雑誌」「市報・回覧」によるところが大きい。

問6：問1で「学習活動をしていない」と答えた方。学習活動をしなかった理由は何ですか。（複数回答可）

R7：N=83 R2：N=82	人数 (R7)	人数 (R2)
自分の希望に合う内容の講座や教室がない	10	8
身近に適当な施設や場所がない	6	7
時期や時間が自分の都合に合わない	20	23
仕事が忙しくて時間的な余裕がない	24	22
家事や育児、家族の世話のため時間的な余裕がない	15	17
費用がかかる	13	13
一緒に学習する仲間がいない	9	7
どこでどのような活動をやっているのかわからない	7	17
健康や体力に自信がない	6	6
きっかけがつかめない	16	24
※1 移動手段がない	1	—
※1 自宅等からインターネットを利用して受講できるものがない	1	—
学習活動が好きではない、必要を感じない	14	11
その他	2	6
特に理由はない	15	20
無回答	1	1

※1：R2は選択肢なし



「時間的な余裕がない」「時期や時間が都合に合わない」という理由が多い。「どこでやっているかわからない」「きっかけがつかめない」が減少し、「好きではない、必要を感じない」が増加しており、学習活動そのものの関心が薄れている状況が見受けられる。

問 6-2 各区分別回答率

(回答率:%)

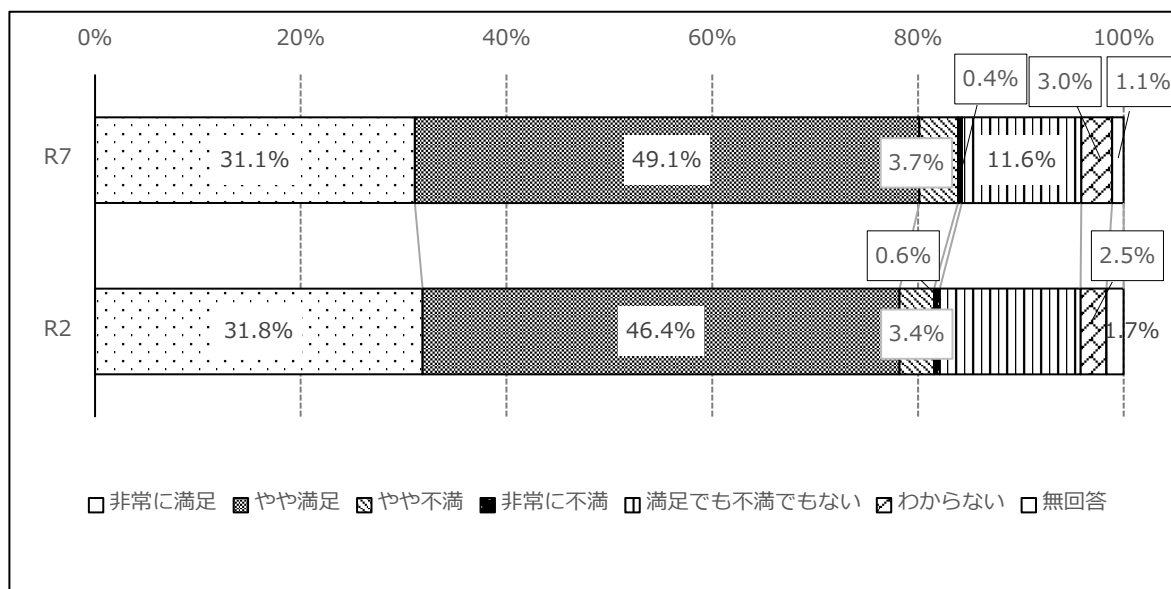
項 目		回 答 数 （N）	講 座 や 教 室 が な い	自 分 の 希 望 に 合 う 内 容 の	身 近 に 適 当 な 施 設 や 場 所	に 合 わ な い 時 期 や 時 間 が 自 分 の 都 合	余 裕 が な い く て 時 間 的 な	仕 事 が 忙 し く て 時 間 的 な	家 事 や 育 児 、 家 族 の 世 話 の た め 時 間 的 な 余 裕 が な い	費 用 が か か る	な い 一 緒 に 学 習 す る 仲 間 が い	ど こ で の か わ ら な い 活 動 を や つ て い る の か	健 康 や 体 力 に 自 信 が な い	き つ か け が つ か め な い	移 動 手 段 が な い	イ ン タ ー ネ ッ ト を 利 用 し て 受 講 で き る も の が な い	学 習 活 動 が 好 き で は な い、 必 要 を 感 じ な い	そ の 他	特 に 理 由 は な い	無 回 答
回答数(N)		82	10	5	20	24	15	13	9	7	6	16	1	1	14	2	15	1		
性 別	男性	43	9.3	7.0	16.3	23.3	4.7	11.6	7.0	9.3	2.3	14.0	-	2.3	27.9	4.7	16.3	2.3		
	女性	38	15.8	5.3	34.2	34.2	31.6	18.4	15.8	7.9	13.2	26.3	2.6	-	5.3	-	21.1	-		
年 齢	16歳～22歳	1	-	-	-	-	-	-	-	-	-	100.0	-	-	-	-	-	-		
	23歳～29歳	2	-	-	50.0	100.0	-	-	50.0	-	-	50.0	-	-	-	-	-	-		
	30歳～39歳	9	33.3	-	11.1	44.4	44.4	44.4	11.1	22.2	-	11.1	-	-	11.1	-	22.2	-		
	40歳～49歳	13	-	-	30.8	46.2	38.5	15.4	-	7.7	7.7	7.7	-	-	15.4	-	15.4	-		
	50歳～59歳	23	4.3	8.7	21.7	26.1	8.7	26.1	13.0	8.7	8.7	21.7	-	-	13.0	-	17.4	-		
	60歳～64歳	6	16.7	16.7	33.3	33.3	33.3	16.7	33.3	16.7	-	50.0	-	-	-	-	33.3	-		
	65歳～69歳	4	25.0	25.0	25.0	-	25.0	-	-	25.0	-	25.0	-	25.0	50.0	-	-	-		
	70歳～79歳	16	12.5	6.3	31.3	18.8	6.3	-	12.5	-	12.5	18.8	-	-	31.3	6.3	12.5	-		
	80歳以上	8	25.0	-	12.5	12.5	-	-	-	-	12.5	-	12.5	-	12.5	12.5	37.5	12.5		
居 住 地 区	伊那地区	42	14.3	-	21.4	42.9	26.2	19.0	7.1	11.9	4.8	14.3	-	-	11.9	4.8	9.5	2.4		
	富県地区	3	33.3	-	-	-	-	-	-	-	-	33.3	33.3	-	-	-	66.7	-		
	美簗地区	9	33.3	22.2	33.3	11.1	-	-	22.2	22.2	-	55.6	-	11.1	22.2	-	11.1	-		
	手良地区	0	-	-	-	-	-	-	-	-	-	-	-	-	-	-	-	-		
	東春近地区	4	-	-	25.0	25.0	-	-	25.0	-	-	25.0	-	-	25.0	-	50.0	-		
	西箕輪地区	6	-	16.7	16.7	33.3	16.7	33.3	-	-	-	-	-	-	16.7	-	33.3	-		
	西春近地区	10	-	20.0	50.0	10.0	20.0	30.0	30.0	-	20.0	30.0	-	-	20.0	-	20.0	-		
	高遠町地区	7	-	-	14.3	14.3	14.3	-	-	-	14.3	-	-	-	42.9	-	14.3	-		
	長谷地区	1	-	-	-	-	-	-	-	-	100.0	-	-	-	-	-	100.0	-		
職 業	農林水産業	5	-	-	-	-	-	-	-	-	-	40.0	-	-	-	60.0	-	40.0	-	
	商工業、サービス業	5	20.0	-	20.0	40.0	20.0	-	-	20.0	-	20.0	-	-	40.0	-	-	-		
	サービス系職業	16	12.5	12.5	25.0	43.8	-	18.8	6.3	18.8	-	18.8	-	6.3	12.5	-	12.5	-		
	労務系職業	16	-	6.3	31.3	37.5	25.0	18.8	12.5	6.3	-	25.0	-	-	6.3	-	12.5	-		
	専門・技術系職業	3	33.3	-	-	33.3	-	33.3	33.3	33.3	-	-	-	-	-	-	66.7	-		
	パート、アルバイト	14	7.1	7.1	42.9	35.7	35.7	28.6	21.4	-	14.3	28.6	-	-	7.1	-	14.3	-		
	家事専業	7	14.3	-	14.3	-	42.9	14.3	14.3	-	28.6	28.6	-	-	-	-	28.6	-		
	高校生	0	-	-	-	-	-	-	-	-	-	-	-	-	-	-	-	-		
	大学、専門学校等	0	-	-	-	-	-	-	-	-	-	-	-	-	-	-	-	-		
	その他	3	-	-	-	66.7	33.3	33.3	-	-	-	-	-	-	66.7	-	-	-		
	無職	13	30.8	7.7	23.1	7.7	7.7	-	7.7	7.7	-	15.4	7.7	-	23.1	15.4	23.1	7.7		

男性は「好きではない、必要を感じない」、女性は「(仕事や家事のため) 時間的余裕がない」「時期や時間が合わない」が多くなっている。学習活動をしなかった理由に、男性と女性で大きなばらつきがある。

満足度について

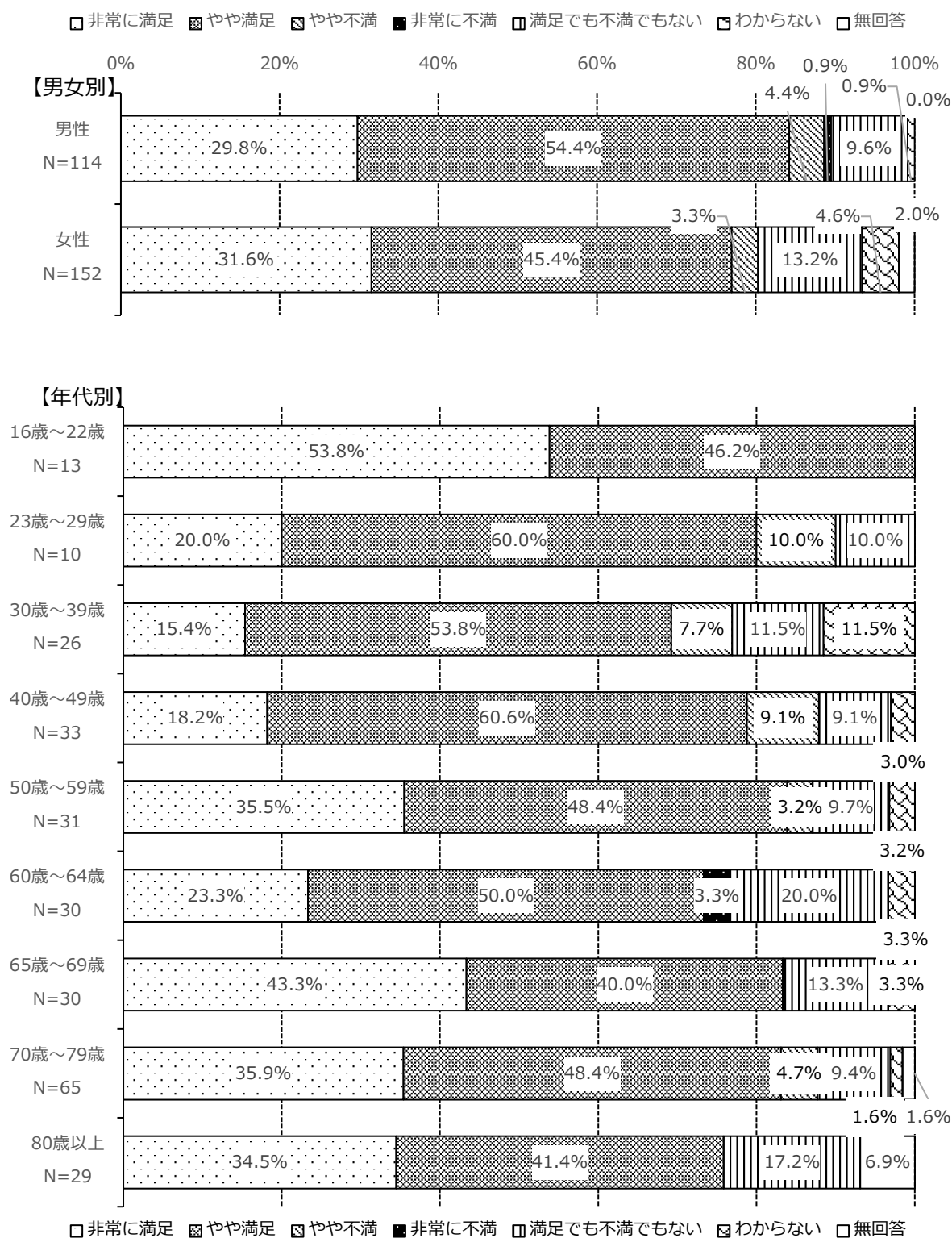
問 7：学習活動をしてみて、どの程度満足されましたか。

	R7：N=267		R2：N=358	
	人数	構成比	人数	構成比
非常に満足	83	31.1%	114	31.8%
やや満足	131	49.1%	166	46.4%
やや不満	10	3.7%	12	3.4%
非常に不満	1	0.4%	2	0.6%
満足でも不満でもない	31	11.6%	49	13.7%
わからない	8	3.0%	9	2.5%
無回答	3	1.1%	6	1.7%



「非常に満足」と「やや満足」の合計は、前回調査の 78.2%から 80.2%とやや増加し、大半の人が学習活動に満足していることが分かる。「満足でも不満でもない」と「わからない」が合わせて 15%ほどで、活動に対して特に評価等を行わない人もある程度いると考えられる。

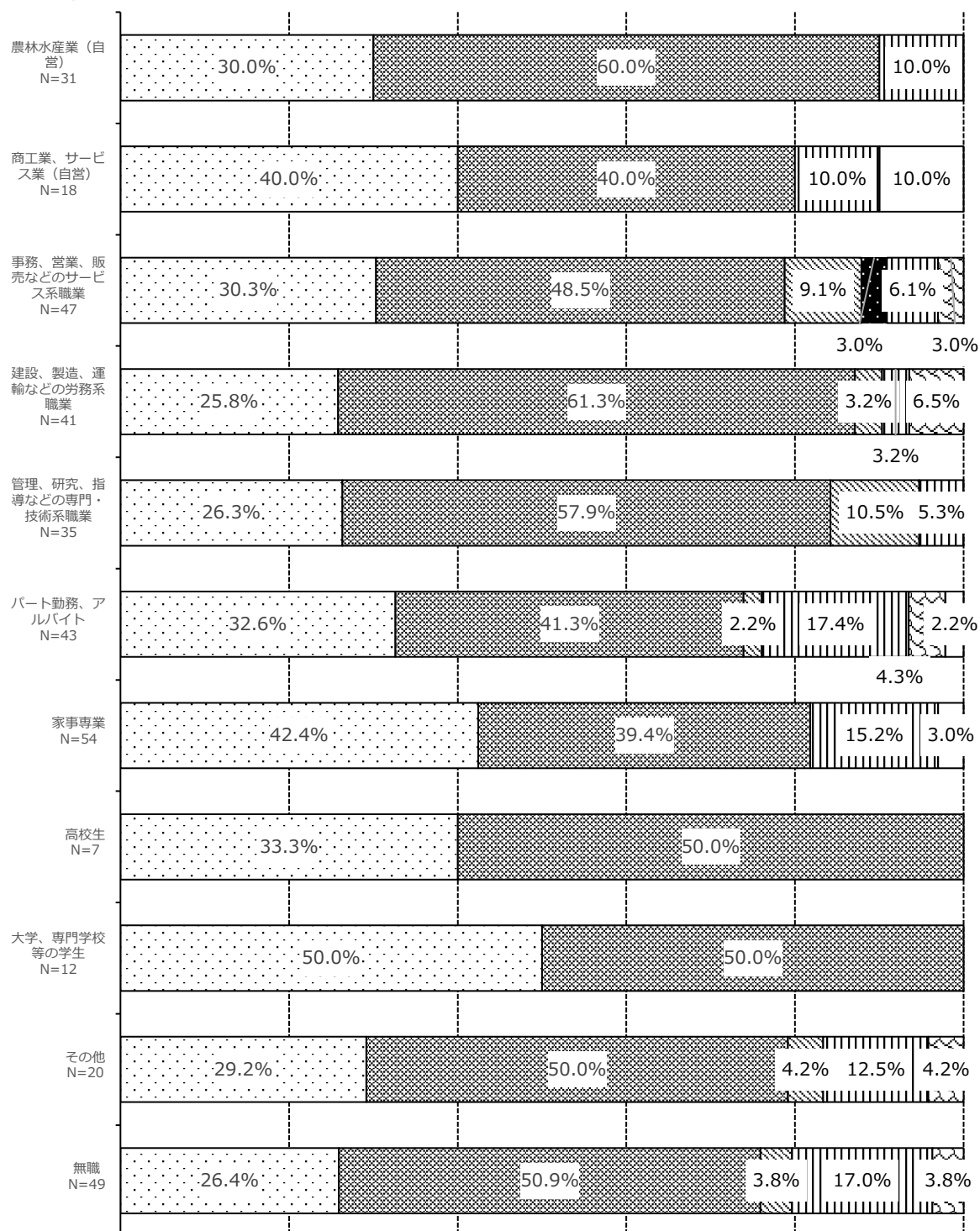
問 7-2 各区分別回答率



ほとんどの世代で「やや満足」が多いが、16～22歳と65～69歳で「非常に満足」が上回っている。他の世代と比較すると、30歳代では「やや満足」「非常に満足」以外の割合が高めになっている。

□ 非常に満足 ■ やや満足 ▨ やや不満 ■ 非常に不満 □ 満足でも不満でもない ▨ わからない □ 無回答

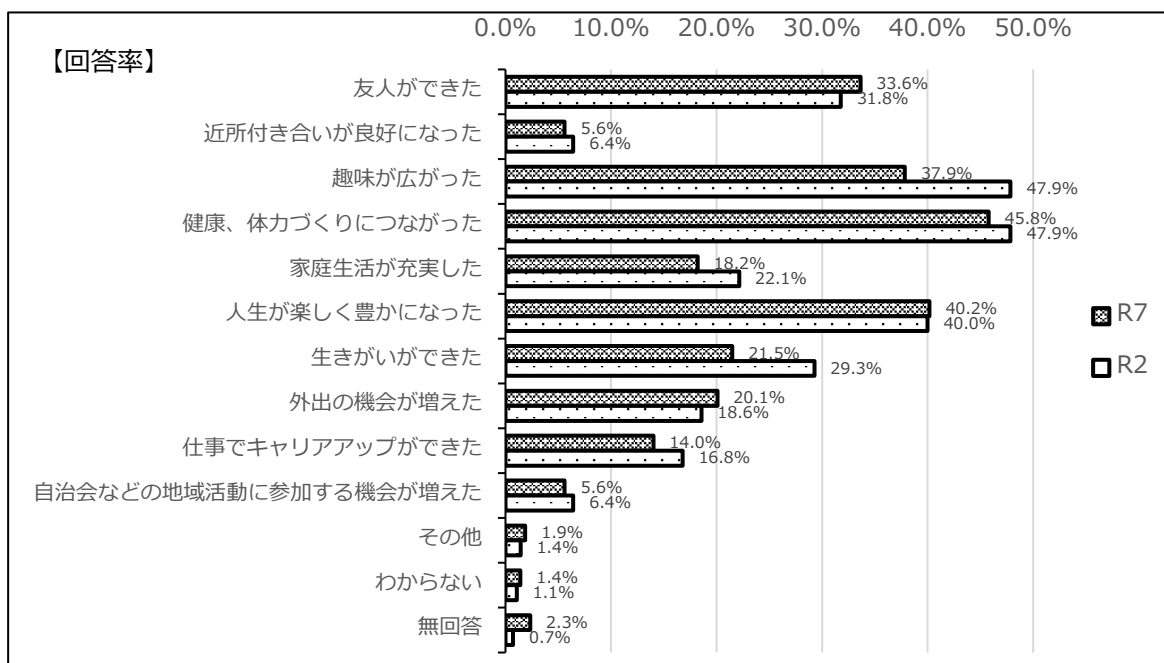
【職業別】



職業別でも「やや満足」が各区分で多くなっている。事務などのサービス系、専門・技術系で「やや不満」「非常に不満」が10%を超えている。

問 8 : 「非常に満足」又は「やや満足」と答えた理由はどのようなことですか。(複数回答可)

R7 : N=214 R2 : N=280	人数 (R7)	人数 (R2)
友人ができた	72	89
近所付き合いが良好になった	12	18
趣味が広がった	81	134
健康、体力づくりにつながった	98	134
家庭生活が充実した	39	62
人生が楽しく豊かになった	86	112
生きがいができた	46	82
外出の機会が増えた	43	52
仕事でキャリアアップができた	30	47
自治会などの地域活動に参加する機会が増えた	12	18
その他	4	4
わからない	3	3
無回答	5	2



前回同様「健康・体力づくりにつながった」「人生が楽しく豊かになった」が多い一方、学習活動を行う目的として「教養」が減少したことに比例して、「趣味が広がった」が減少している。

問 8-2 各区分別回答率

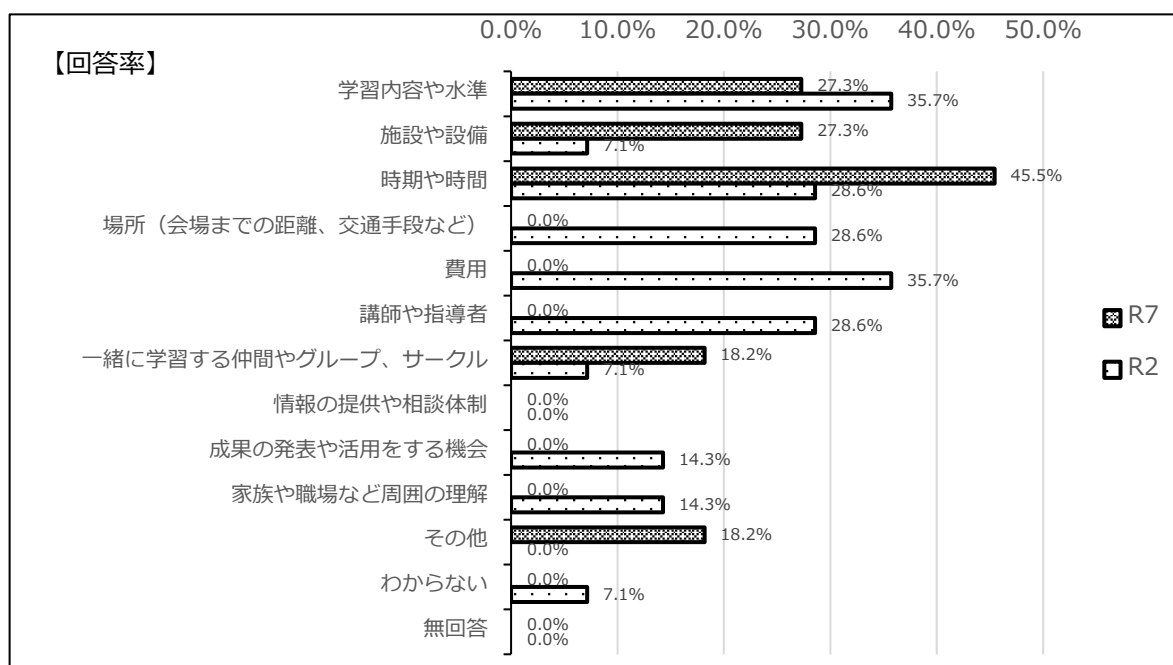
(回答率:%)

項 目		回 答 数 （ N ）	友 人 が で き た	な っ た 所 付 き 合 い が 良 好 に	趣 味 が 広 が っ た	健 康 、 体 力 づ く り に つ な	家 庭 生 活 が 充 実 し た	人 生 が 楽 し く 豊 か に な っ	生 き が い が で き た	外 出 の 機 会 が 増 え た	で し た で キ ャ リ ア ア ッ プ が	参 加 す る 機 会 が 増 え た	自 治 会 な ど の 地 域 活 動 に	そ の 他	わ か ら な い	無 回 答
回答数(N)		214	72	12	81	98	39	86	46	43	30	12	4	3	5	
性 別	男性	96	31.3	3.1	34.4	42.7	13.5	39.6	18.8	15.6	14.6	7.3	2.1	2.1	3.1	
	女性	117	35.0	7.7	40.2	47.9	22.2	40.2	23.9	23.9	13.7	4.3	1.7	0.9	1.7	
年 齢	16歳～22歳	13	46.2	-	46.2	23.1	-	30.8	23.1	23.1	15.4	7.7	7.7	-	-	
	23歳～29歳	8	50.0	-	50.0	37.5	12.5	25.0	12.5	37.5	25.0	-	-	-	-	
	30歳～39歳	18	11.1	-	22.2	27.8	22.2	44.4	16.7	16.7	33.3	-	-	-	-	
	40歳～49歳	26	3.8	3.8	26.9	34.6	23.1	46.2	15.4	19.2	30.8	11.5	3.8	7.7	-	
	50歳～59歳	26	15.4	3.8	46.2	46.2	53.8	50.0	23.1	19.2	23.1	3.8	-	3.8	-	
	60歳～64歳	22	22.7	-	40.9	63.6	9.1	27.3	18.2	18.2	-	-	-	-	4.5	
	65歳～69歳	25	28.0	12.0	48.0	48.0	16.0	40.0	28.0	4.0	4.0	8.0	-	-	-	
	70歳～79歳	54	53.7	9.3	35.2	57.4	14.8	38.9	25.9	27.8	9.3	3.7	-	-	5.6	
	80歳以上	22	63.6	9.1	36.4	40.9	-	45.5	18.2	18.2	-	13.6	9.1	-	4.5	
居 住 地 区	伊那地区	96	30.2	4.2	37.5	42.7	22.9	36.5	17.7	18.8	13.5	2.1	3.1	2.1	3.1	
	富県地区	9	77.8	11.1	44.4	44.4	-	33.3	22.2	33.3	22.2	22.2	-	-	-	
	美郷地区	32	31.3	9.4	28.1	43.8	25.0	50.0	28.1	15.6	12.5	12.5	-	3.1	-	
	手良地区	4	25.0	-	100.0	50.0	50.0	50.0	25.0	-	-	-	-	-	-	
	東春近地区	18	27.8	5.6	38.9	61.1	11.1	50.0	33.3	27.8	33.3	5.6	-	-	-	
	西箕輪地区	17	29.4	-	35.3	52.9	11.8	23.5	35.3	23.5	5.9	5.9	-	-	5.9	
	西春近地区	13	38.5	-	61.5	53.8	7.7	38.5	15.4	23.1	-	-	-	-	-	
	高遠町地区	21	33.3	9.5	33.3	33.3	9.5	57.1	14.3	14.3	19.0	4.8	4.8	-	4.8	
	長谷地区	4	75.0	25.0	-	75.0	-	-	-	50.0	-	25.0	-	-	-	
職 業	農林水産業	9	33.3	-	33.3	77.8	11.1	55.6	11.1	22.2	11.1	11.1	-	-	-	
	商工業、サービス業	8	25.0	-	37.5	62.5	12.5	50.0	12.5	25.0	25.0	-	-	-	12.5	
	サービス系職業	26	15.4	-	46.2	42.3	11.5	42.3	30.8	23.1	23.1	3.8	-	-	3.8	
	労務系職業	27	18.5	7.4	40.7	37.0	25.9	29.6	29.6	18.5	7.4	7.4	-	7.4	3.7	
	専門・技術系職業	16	12.5	6.3	43.8	31.3	18.8	37.5	6.3	12.5	43.8	6.3	-	6.3	-	
	パート、アルバイト	34	41.2	5.9	47.1	41.2	23.5	50.0	23.5	17.6	8.8	2.9	2.9	-	2.9	
	家事専業	27	51.9	7.4	33.3	63.0	22.2	37.0	22.2	33.3	3.7	7.4	-	-	-	
	高校生	5	20.0	-	40.0	20.0	-	20.0	40.0	-	-	20.0	20.0	-	-	
	大学、専門学校等	2	100.0	-	-	-	-	50.0	-	50.0	-	-	-	-	-	
	その他	19	15.8	-	26.3	36.8	31.6	36.8	15.8	21.1	36.8	-	-	-	-	
	無職	41	53.7	12.2	31.7	51.2	9.8	39.0	19.5	14.6	2.4	7.3	4.9	-	2.4	

「健康・体力づくりにつながった」「人生が楽しく豊かになった」「趣味が広がった」が各区分で多くなっているなかで、20歳代までと70歳代以上では「友人ができた」の回答数が多い。職業別では、専門・技術系で「仕事でキャリアアップができた」の回答が多く、目的に対して満足が得られたことが見受けられる。

問9：「やや不満」又は「非常に不満」と答えた理由はどのようなことですか。（複数回答可）

R7：N=11	R2：N=14	人数 (R7)	人数 (R2)
学習内容や水準		3	5
施設や設備		3	1
時期や時間		5	4
場所（会場までの距離、交通手段など）		0	4
費用		0	5
講師や指導者		0	4
一緒に学習する仲間やグループ、サークル		2	1
情報の提供や相談体制		0	0
成果の発表や活用をする機会		0	2
家族や職場など周囲の理解		0	2
その他		2	0
わからない		0	1
無回答		0	2

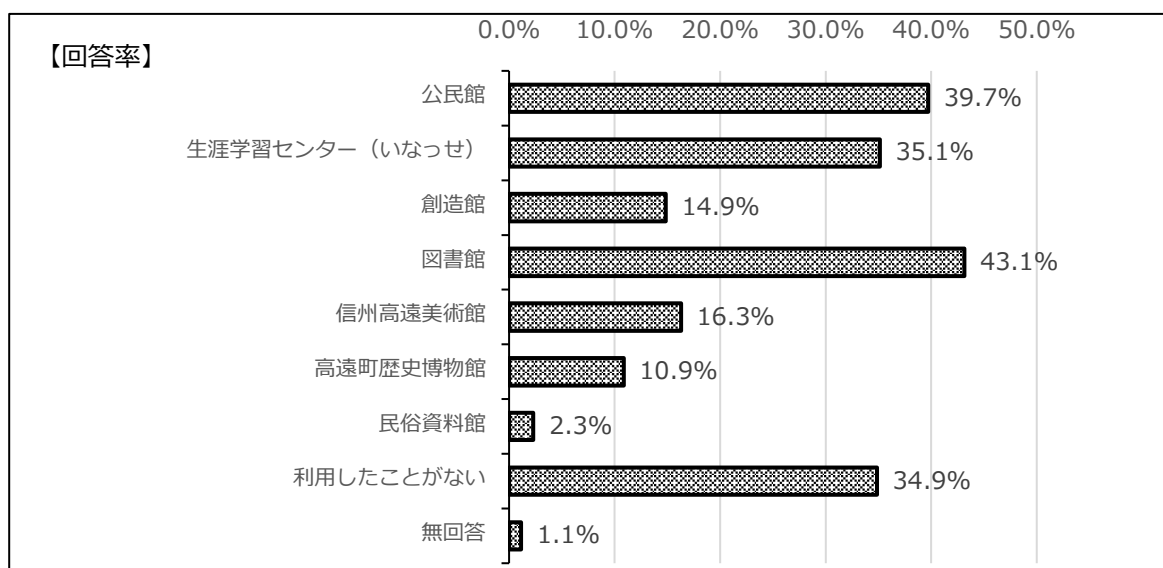


回答サンプル数が少ないため比較は難しいが、「時期や時間」が最も多く、前回調査で多かった「費用」「場所」「講師や指導者」は選ばれなかった。
※サンプル数が少ないため、クロス集計の分析は行わない。

市の生涯学習施設について

問 10：市の生涯学習施設を利用したことがありますか。（複数回答可）※R2 設問なし

N=350	人数
公民館	139
生涯学習センター（いなっせ）	123
創造館	52
図書館	151
信州高遠美術館	57
高遠町歴史博物館	38
民俗資料館	8
利用したことがない	122
無回答	4



「図書館」が一番多く、次いで「公民館」「生涯学習センター」と、自主的な活動を行う施設が上位となった。また、「利用したことがない」が35%ほどを占め、全ての施設を利用したことがある人はいなかった。

問 10-2 各区分別回答率

(回答率:%)

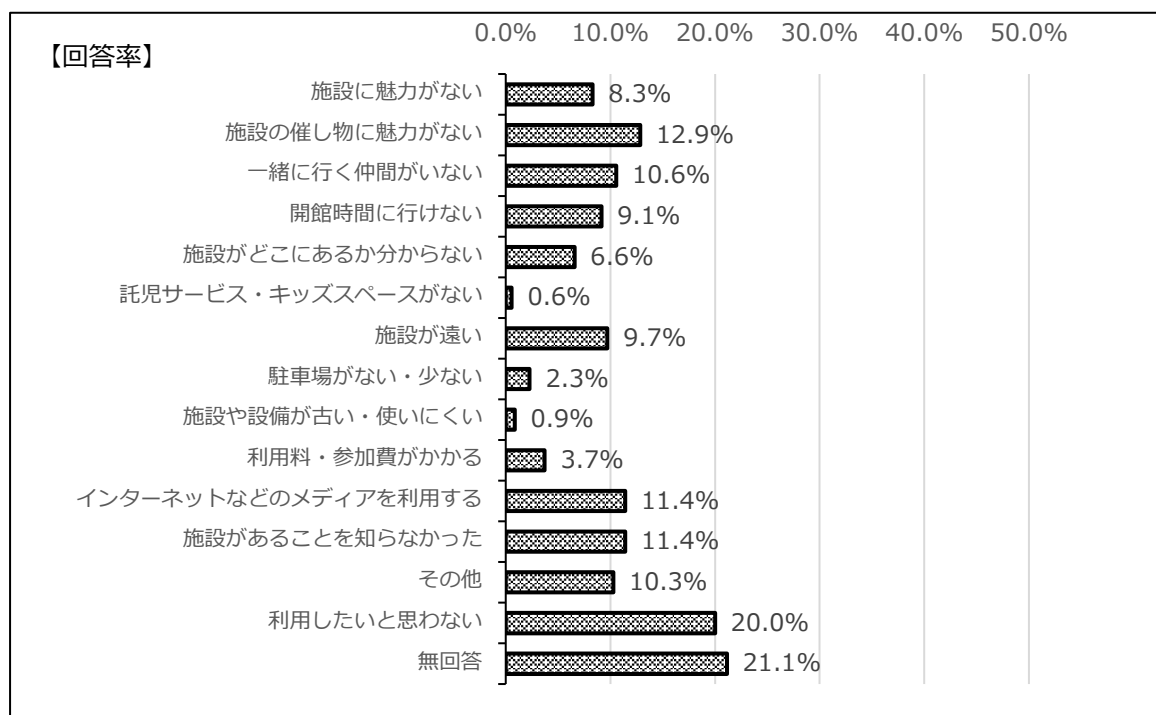
項 目		回 答 数 (N)	公 民 館	な っ せ ー 生 涯 学 習 セ ン タ ー (い)	創 造 館	図 書 館	信 州 高 遠 美 術 館	高 遠 町 歴 史 博 物 館	民 俗 資 料 館	利 用 し た こ と が な い	無 回 答
回答数(N)		350	139	123	52	151	57	38	8	122	4
性 別	男性	157	33.8	24.2	14.0	41.4	12.1	9.6	1.9	39.5	0.6
	女性	191	44.5	44.0	15.7	44.0	19.9	12.0	2.6	31.4	1.6
年 齢	16歳～22歳	14	71.4	71.4	42.9	78.6	14.3	7.1	-	14.3	-
	23歳～29歳	12	33.3	33.3	8.3	50.0	-	8.3	-	41.7	-
	30歳～39歳	36	19.4	44.4	22.2	61.1	16.7	13.9	-	30.6	2.8
	40歳～49歳	46	45.7	37.0	17.4	56.5	19.6	17.4	2.2	28.3	-
	50歳～59歳	54	33.3	31.5	11.1	38.9	9.3	5.6	1.9	44.4	-
	60歳～64歳	36	36.1	36.1	13.9	41.7	16.7	11.1	-	38.9	-
	65歳～69歳	34	44.1	35.3	26.5	52.9	23.5	11.8	-	32.4	2.9
	70歳～79歳	80	42.5	26.3	5.0	26.3	17.5	11.3	6.3	41.3	1.3
	80歳以上	37	45.9	35.1	13.5	29.7	18.9	8.1	2.7	24.3	2.7
居 住 地 区	伊那地区	159	37.7	36.5	20.8	45.3	16.4	9.4	2.5	35.2	1.3
	富県地区	17	29.4	35.3	5.9	35.3	5.9	5.9	-	47.1	-
	美簗地区	48	52.1	29.2	8.3	52.1	14.6	8.3	4.2	22.9	-
	手良地区	4	100.0	50.0	25.0	100.0	75.0	50.0	-	-	-
	東春近地区	26	42.3	46.2	3.8	38.5	15.4	15.4	3.8	34.6	-
	西箕輪地区	27	51.9	37.0	14.8	37.0	7.4	-	-	29.6	-
	西春近地区	30	20.0	33.3	10.0	40.0	6.7	13.3	-	46.7	3.3
	高遠町地区	32	37.5	31.3	15.6	37.5	37.5	25.0	3.1	37.5	-
	長谷地区	7	28.6	14.3	-	-	-	-	-	57.1	14.3
職 業	農林水産業	15	40.0	20.0	6.7	33.3	13.3	13.3	-	33.3	6.7
	商工業、サービス業	15	26.7	13.3	13.3	13.3	13.3	-	-	60.0	-
	サービス系職業	50	34.0	46.0	22.0	60.0	22.0	20.0	4.0	22.0	2.0
	労務系職業	47	29.8	23.4	6.4	40.4	4.3	2.1	-	46.8	-
	専門・技術系職業	22	40.9	31.8	22.7	54.5	22.7	18.2	-	31.8	-
	パート、アルバイト	60	45.0	43.3	18.3	41.7	20.0	11.7	3.3	31.7	-
	家事専業	40	52.5	45.0	20.0	42.5	27.5	12.5	-	32.5	2.5
	高校生	6	83.3	66.7	33.3	66.7	16.7	16.7	-	-	-
	大学、専門学校等	2	50.0	50.0	50.0	50.0	50.0	-	-	50.0	-
	その他	27	44.4	44.4	14.8	55.6	3.7	7.4	-	29.6	-
	無職	66	34.8	24.2	6.1	31.8	13.6	9.1	6.1	40.9	1.5

16～22 歳は、85%ほどがいずれかの施設を利用したことがあった。60 歳代までは「図書館」の利用が一番多く、70 歳代以降は「公民館」の利用が一番多い。他世代と比べて、30 歳代の「公民館」利用が少なかった。

問 11：問 10 で選ばれなかった施設、及び「利用したことがない」理由は何ですか。

(複数回答可) ※R2 設問なし

N=350	人数
施設に魅力がない	29
施設の催し物に魅力がない	45
一緒に行く仲間がいない	37
開館時間に行けない	32
施設がどこにあるか分からない	23
託児サービス・キッズスペースがない	2
施設が遠い	34
駐車場がない・少ない	8
施設や設備が古い・使いにくい	3
利用料・参加費がかかる	13
インターネットなどのメディアを利用する	40
施設があることを知らなかった	40
その他	36
利用したいと思わない	70
無回答	74



「利用したいと思わない」が 20%に上り、「施設があることを知らなかった」も 11.4%に上っている。主な理由では「催し物に魅力がない」が多く、「施設が遠い」も 9.7%に上っている。「託児・キッズスペース」「設備が古い」「駐車場が少ない」など、施設のハード面についての理由は少なかった。

問 11-2 各区分別回答率

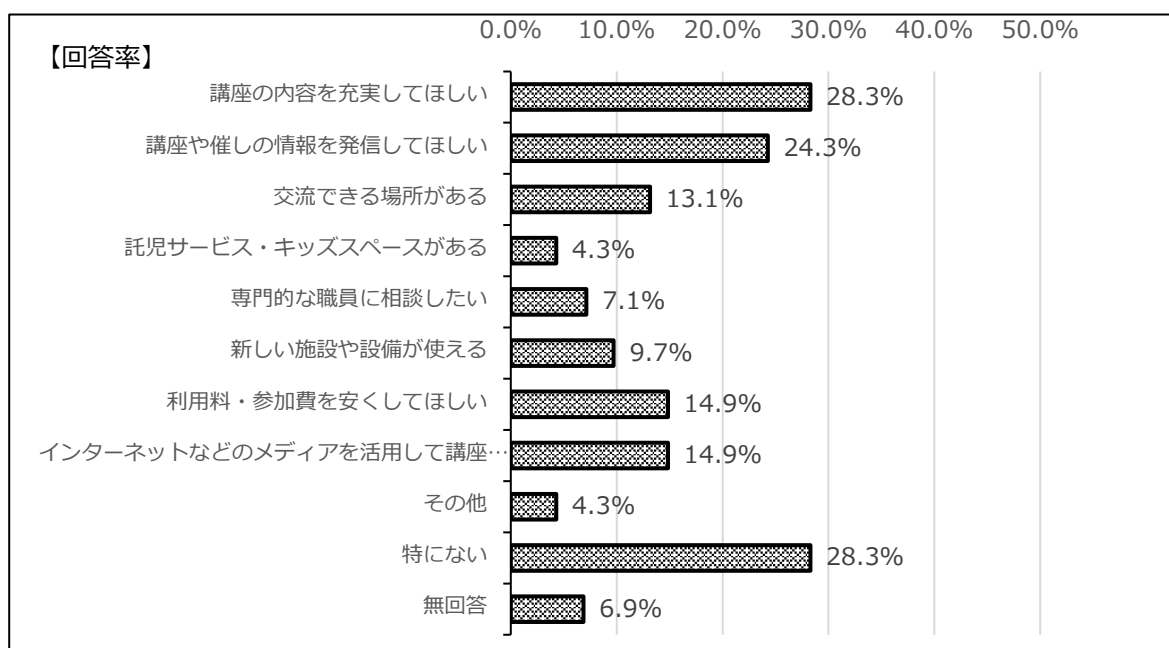
(回答率:%)

項 目		回 答 数 (N)	施 設 に 魅 力 が な い	い 施 設 の 催 し 物 に 魅 力 が な い	一 緒 に 行 く 仲 間 が い な い	開 館 時 間 に 行 け な い	施 設 が ど こ に あ る か 分 か ら な い	託 児 サ ー ビ ス ・ キ ッ ズ ス ペ ー ス が な い	施 設 が 遠 い	駐 車 場 が な い ・ 少 な い	施 設 や 設 備 が 古 い ・ 使 い に く い	利 用 料 ・ 参 加 費 が か か る	デ ィ ン タ ー ネ ッ ト な ど の メ 	か つ た 施 設 が あ る こ と を 知 ら な い	そ の 他	利 用 し た い と 思 わ な い	無 回 答
回答数(N)		350	29	45	37	32	23	2	34	8	3	13	40	40	36	70	74
性 別	男性	157	8.3	9.6	7.6	12.1	3.8	-	7.0	0.6	1.3	2.5	17.2	14.0	10.2	23.6	17.2
	女性	191	8.4	15.7	13.1	6.3	8.9	1.0	12.0	3.1	0.5	4.2	6.8	8.9	10.5	17.3	24.6
年 齢	16歳～22歳	14	21.4	7.1	7.1	7.1	14.3	-	21.4	-	-	-	7.1	42.9	-	7.1	21.4
	23歳～29歳	12	25.0	8.3	8.3	8.3	16.7	-	25.0	-	-	-	8.3	50.0	-	8.3	25.0
	30歳～39歳	36	13.9	16.7	16.7	11.1	13.9	5.6	19.4	2.8	-	8.3	13.9	25.0	11.1	16.7	11.1
	40歳～49歳	46	10.9	15.2	2.2	6.5	8.7	-	8.7	-	2.2	6.5	8.7	10.9	10.9	26.1	15.2
	50歳～59歳	54	7.4	20.4	9.3	14.8	3.7	-	7.4	3.7	1.9	7.4	14.8	7.4	9.3	29.6	13.0
	60歳～64歳	36	8.3	19.4	11.1	13.9	8.3	-	13.9	-	2.8	2.8	16.7	8.3	11.1	13.9	11.1
	65歳～69歳	34	8.8	5.9	2.9	8.8	5.9	-	8.8	2.9	-	2.9	17.6	14.7	14.7	17.6	23.5
	70歳～79歳	80	3.8	6.3	16.3	7.5	6.3	-	1.3	3.8	-	1.3	6.3	6.3	11.3	21.3	26.3
	80歳以上	37	2.7	8.1	10.8	-	-	-	13.5	-	-	-	2.7	-	8.1	10.8	54.1
居 住 地 区	伊那地区	159	6.9	11.9	11.9	6.3	5.0	0.6	7.5	4.4	0.6	3.8	10.1	12.6	10.1	20.1	21.4
	富県地区	17	11.8	17.6	-	17.6	5.9	-	11.8	-	-	5.9	11.8	11.8	-	41.2	11.8
	美簗地区	48	6.3	10.4	16.7	10.4	6.3	2.1	6.3	-	-	6.3	18.8	12.5	10.4	18.8	20.8
	手良地区	4	-	25.0	-	-	-	-	25.0	-	-	25.0	-	-	25.0	-	25.0
	東春近地区	26	7.7	23.1	7.7	11.5	11.5	-	11.5	-	-	-	3.8	3.8	11.5	11.5	15.4
	西箕輪地区	27	7.4	7.4	7.4	11.1	7.4	-	25.9	-	3.7	-	7.4	7.4	7.4	22.2	29.6
	西春近地区	30	16.7	13.3	3.3	10.0	13.3	-	3.3	3.3	-	6.7	20.0	23.3	16.7	6.7	26.7
	高遠町地区	32	12.5	15.6	9.4	12.5	6.3	-	12.5	-	3.1	-	9.4	6.3	12.5	31.3	15.6
	長谷地区	7	-	-	28.6	14.3	-	-	14.3	-	-	-	14.3	-	-	14.3	28.6
職 業	農林水産業	15	-	13.3	6.7	-	6.7	-	13.3	-	-	-	26.7	-	13.3	13.3	26.7
	商工業、サービス業	15	-	13.3	20.0	-	6.7	-	26.7	-	-	6.7	20.0	13.3	26.7	13.3	20.0
	サービス系職業	50	6.0	12.0	10.0	18.0	8.0	-	10.0	2.0	-	2.0	8.0	16.0	8.0	24.0	22.0
	労務系職業	47	12.8	14.9	8.5	4.3	4.3	-	-	-	2.1	6.4	21.3	17.0	8.5	25.5	10.6
	専門・技術系職業	22	36.4	13.6	-	27.3	13.6	4.5	13.6	-	-	-	13.6	13.6	4.5	27.3	-
	パート、アルバイト	60	10.0	16.7	16.7	6.7	11.7	1.7	10.0	5.0	-	10.0	6.7	8.3	11.7	18.3	20.0
	家事専業	40	5.0	7.5	12.5	-	5.0	-	7.5	5.0	-	2.5	7.5	7.5	17.5	7.5	27.5
	高校生	6	16.7	16.7	-	-	16.7	-	33.3	-	-	-	-	33.3	-	-	33.3
	大学、専門学校等	2	-	-	-	-	-	-	-	-	-	-	-	100.0	-	-	-
	その他	27	7.4	18.5	11.1	25.9	3.7	-	14.8	-	7.4	-	7.4	14.8	14.8	25.9	7.4
	無職	66	1.5	9.1	9.1	6.1	1.5	-	7.6	3.0	-	1.5	10.6	4.5	4.5	22.7	36.4

「施設があることを知らなかった」は30歳代までに多く、「利用したいと思わない」は40～50歳代に多かった。また、「施設が遠い」は西箕輪地区に多かった。

問 12：生涯学習施設に求めるものは何ですか。（複数回答可）※R2 設問なし

N=350	人数
講座の内容を充実してほしい	99
講座や催しの情報を発信してほしい	85
交流できる場所がある	46
託児サービス・キッズスペースがある	15
専門的な職員に相談したい	25
新しい施設や設備が使える	34
利用料・参加費を安くしてほしい	52
インターネットなどのメディアを活用して講座等が利用できる	52
その他	15
特にない	99
無回答	24



「講座の内容を充実してほしい」「講座や催しの情報を発信してほしい」が多かった。施設のハード面を求める声よりも、講座や情報発信などソフト面を求める声が多かった。

問 12-2 各区分別回答率

(回答率:%)

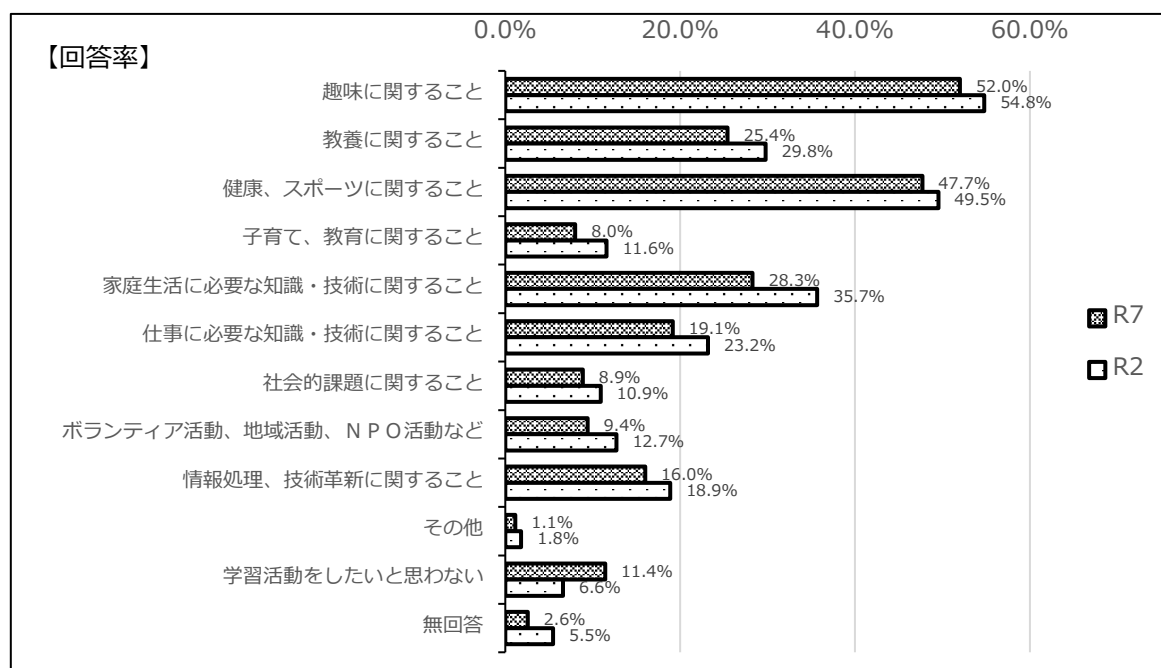
項 目		回 答 数 （N）	講 座 の 内 容 を 充 実 し て ほ し い	講 座 や 催 し の 情 報 を 発 信 し て ほ し い	交 流 で き る 場 所 が あ る	ベ ー ス が あ る	託 児 サ ー ビ ス ・ キ ッ ズ ス	い 専 門 的 な 職 員 に 相 談 し た	新 し い 施 設 や 設 備 が 使 え る	て ほ し い	利 用 料 ・ 参 加 費 を 安 く し き る	ア ン タ ー ネ ッ ト な ど の メ デ イ ア を 活 用 し て 講 座 等 が 利 用 で き る	そ の 他	特 に な い	無 回 答
回答数(N)		350	99	85	46	15	25	34	52	52	15	99	24		
性 別	男性	157	22.3	24.2	9.6	1.3	7.6	10.2	12.1	21.0	3.2	34.4	5.1		
	女性	191	33.0	24.1	16.2	6.8	6.8	8.9	16.8	9.4	5.2	23.6	8.4		
年 齢	16歳～22歳	14	21.4	-	-	-	-	14.3	14.3	42.9	-	35.7	-		
	23歳～29歳	12	16.7	8.3	16.7	8.3	8.3	41.7	16.7	41.7	8.3	8.3	-		
	30歳～39歳	36	30.6	33.3	13.9	22.2	16.7	11.1	19.4	11.1	5.6	16.7	2.8		
	40歳～49歳	46	37.0	30.4	10.9	6.5	15.2	17.4	23.9	21.7	4.3	21.7	-		
	50歳～59歳	54	31.5	18.5	9.3	-	3.7	9.3	16.7	16.7	5.6	29.6	3.7		
	60歳～64歳	36	50.0	44.4	16.7	5.6	2.8	11.1	19.4	13.9	2.8	22.2	-		
	65歳～69歳	34	41.2	26.5	23.5	2.9	8.8	11.8	8.8	11.8	2.9	17.6	11.8		
	70歳～79歳	80	13.8	21.3	10.0	-	3.8	2.5	12.5	8.8	2.5	43.8	12.5		
	80歳以上	37	16.2	16.2	18.9	-	5.4	-	2.7	5.4	8.1	32.4	18.9		
居 住 地 区	伊那地区	159	30.2	23.9	13.8	3.8	5.7	13.2	17.0	15.7	6.3	25.2	6.3		
	富県地区	17	23.5	29.4	17.6	17.6	5.9	5.9	11.8	11.8	5.9	35.3	-		
	美簗地区	48	22.9	20.8	10.4	8.3	6.3	10.4	18.8	20.8	2.1	25.0	10.4		
	手良地区	4	75.0	25.0	50.0	25.0	-	-	25.0	-	-	-	-		
	東春近地区	26	23.1	19.2	7.7	-	-	3.8	7.7	7.7	3.8	34.6	11.5		
	西箕輪地区	27	40.7	33.3	7.4	-	7.4	-	18.5	7.4	3.7	37.0	-		
	西春近地区	30	20.0	26.7	10.0	3.3	13.3	3.3	10.0	23.3	3.3	23.3	10.0		
	高遠町地区	32	31.3	28.1	18.8	-	18.8	15.6	6.3	9.4	-	37.5	6.3		
	長谷地区	7	-	-	14.3	-	-	-	14.3	14.3	-	42.9	14.3		
職 業	農林水産業	15	13.3	26.7	6.7	-	6.7	-	6.7	6.7	-	40.0	20.0		
	商工業、サービス業	15	33.3	20.0	26.7	6.7	6.7	13.3	6.7	13.3	6.7	40.0	-		
	サービス系職業	50	34.0	28.0	16.0	8.0	4.0	18.0	16.0	28.0	2.0	14.0	6.0		
	労務系職業	47	29.8	23.4	10.6	2.1	10.6	19.1	31.9	17.0	4.3	27.7	2.1		
	専門・技術系職業	22	22.7	31.8	-	4.5	9.1	13.6	4.5	18.2	9.1	31.8	4.5		
	パート、アルバイト	60	36.7	35.0	11.7	5.0	8.3	8.3	23.3	8.3	5.0	20.0	8.3		
	家事専業	40	27.5	17.5	17.5	5.0	7.5	2.5	12.5	5.0	5.0	27.5	15.0		
	高校生	6	33.3	-	-	-	-	-	16.7	50.0	-	33.3	-		
	大学、専門学校等	2	-	-	-	-	-	-	-	100.0	-	-	-		
	その他	27	29.6	29.6	11.1	11.1	11.1	14.8	11.1	18.5	3.7	22.2	-		
	無職	66	19.7	15.2	16.7	-	4.5	1.5	4.5	9.1	4.5	43.9	7.6		

23～29 歳のみ「新しい施設や設備が使える」を求める声が多く、20 歳代までは「インターネットによる講座」が多かった。70 歳代以降は「特にない」「無回答」が多く、施設そのものへの関心が薄い状況が見受けられる。

今後の学習活動について

問 13：これからどのような学習活動をしたいと思いますか。(複数回答可)

R7：N=350 R2：N=440	人数 (R7)	人数 (R2)
趣味に関すること（音楽、美術、華道、園芸、写真、囲碁、俳句など）	182	241
教養に関すること（歴史、文化、文学、科学など）	89	131
健康、スポーツに関すること（各種健康法、ジョギング、水泳など）	167	218
子育て、教育に関すること（育児、家庭教育、教育問題など）	28	51
家庭生活に必要な知識・技術に関すること（料理、裁縫、家庭菜園など）	99	157
仕事に必要な知識・技術に関すること（資格の取得など）	67	102
社会的課題に関すること（環境、福祉、人権、国際化など）	31	48
ボランティア活動、地域活動、NPO活動などに関すること	33	56
情報処理、技術革新に関すること（パソコン、インターネットなど）	56	83
その他	4	8
学習活動をしたくないと思わない	40	29
無回答	9	24



「趣味」「健康・スポーツ」が多くなっており、問 1 の過去 1 年間の学習活動の結果とほぼ同じである。「学習活動をしたくないと思わない」は、問 1 の「学習活動をしていない」の 23.4%より割合が小さく、今後の活動意欲はあることが見受けられるが、前回に比べ 5 ポイントほど増加している。

問13-2 各区分別回答率

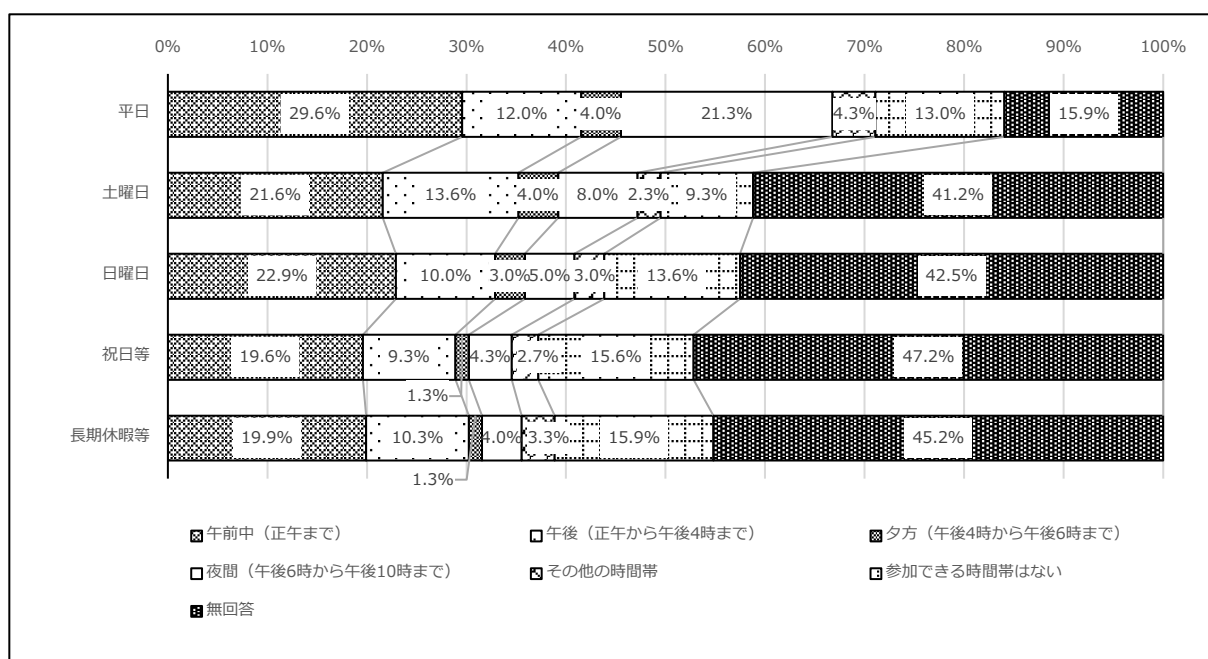
(回答率:%)

項 目		回 答 数 （ N ）	趣 味 に 関 す る こ と	教 養 に 関 す る こ と	こ と 健 康 、 ス ポ ー ツ に 関 す る	と 子 育 て 、 教 育 に 関 す る こ と	家 庭 生 活 に 必 要 な 知 識 ・ 技 術 に 関 す る こ と	仕 事 に 必 要 な 知 識 ・ 技 術 に 関 す る こ と	社 会 的 課 題 に 関 す る こ と	活 動 、 N P O 活 動 な ど	ボ ラ ン テ ィ ア 活 動 、 地 域	情 報 処 理 、 技 術 革 新 に 関 す る こ と	そ の 他	学 習 活 動 を し た い と 思 わ ない	無 回 答
回答数(N)		350	182	89	167	28	99	67	31	33	56		4	40	9
性 別	男性	157	49.0	26.8	46.5	4.5	19.7	21.7	8.3	8.9	21.7		0.6	12.1	2.5
	女性	191	54.5	24.6	49.2	11.0	35.6	16.2	9.4	9.9	11.5		1.6	11.0	2.6
年 齢	16歳～22歳	14	64.3	35.7	50.0	-	-	50.0	7.1	-	35.7		-	-	-
	23歳～29歳	12	25.0	16.7	58.3	8.3	8.3	41.7	8.3	-	16.7		-	8.3	-
	30歳～39歳	36	41.7	38.9	33.3	30.6	38.9	44.4	8.3	2.8	11.1		2.8	11.1	2.8
	40歳～49歳	46	41.3	19.6	52.2	21.7	19.6	39.1	13.0	10.9	23.9		2.2	10.9	2.2
	50歳～59歳	54	57.4	22.2	40.7	3.7	27.8	22.2	3.7	13.0	16.7		1.9	16.7	-
	60歳～64歳	36	72.2	33.3	75.0	5.6	41.7	2.8	8.3	19.4	19.4		-	5.6	-
	65歳～69歳	34	61.8	38.2	50.0	2.9	38.2	8.8	14.7	14.7	20.6		-	5.9	5.9
	70歳～79歳	80	50.0	18.8	45.0	1.3	27.5	3.8	10.0	8.8	8.8		-	16.3	2.5
	80歳以上	37	48.6	18.9	40.5	-	27.0	5.4	5.4	2.7	10.8		2.7	10.8	8.1
居 住 地 区	伊那地区	159	50.9	28.9	45.3	10.7	29.6	21.4	10.7	11.3	16.4		0.6	7.5	2.5
	富県地区	17	58.8	35.3	41.2	5.9	11.8	17.6	5.9	17.6	29.4		5.9	17.6	-
	美簗地区	48	56.3	20.8	47.9	12.5	33.3	25.0	4.2	10.4	12.5		2.1	8.3	-
	手良地区	4	50.0	50.0	75.0	-	50.0	-	25.0	-	25.0		-	-	-
	東春近地区	26	57.7	19.2	61.5	-	26.9	15.4	11.5	3.8	7.7		-	15.4	-
	西箕輪地区	27	44.4	14.8	48.1	7.4	29.6	14.8	7.4	7.4	7.4		-	22.2	3.7
	西春近地区	30	53.3	16.7	43.3	3.3	30.0	20.0	6.7	3.3	20.0		3.3	13.3	6.7
	高遠町地区	32	53.1	34.4	46.9	3.1	21.9	9.4	6.3	9.4	18.8		-	18.8	3.1
	長谷地区	7	28.6	-	71.4	-	14.3	14.3	14.3	-	28.6		-	14.3	14.3
職 業	農林水産業	15	33.3	6.7	66.7	-	13.3	13.3	-	-	13.3		-	26.7	6.7
	商工業、サービス業	15	46.7	13.3	53.3	-	20.0	20.0	20.0	20.0	13.3		-	20.0	-
	サービス系職業	50	58.0	36.0	56.0	12.0	26.0	30.0	6.0	6.0	26.0		-	6.0	4.0
	労務系職業	47	51.1	17.0	51.1	8.5	21.3	31.9	4.3	10.6	17.0		2.1	6.4	-
	専門・技術系職業	22	50.0	45.5	40.9	4.5	22.7	40.9	13.6	9.1	22.7		-	18.2	-
	パート、アルバイト	60	51.7	23.3	41.7	10.0	33.3	16.7	10.0	13.3	15.0		3.3	11.7	3.3
	家事専業	40	60.0	20.0	42.5	10.0	52.5	-	10.0	7.5	-		-	12.5	7.5
	高校生	6	66.7	66.7	16.7	-	-	50.0	-	-	50.0		-	-	-
	大学、専門学校等	2	-	-	50.0	-	-	50.0	50.0	-	100.0		-	-	-
	その他	27	40.7	33.3	59.3	25.9	33.3	25.9	11.1	11.1	14.8		-	7.4	-
	無職	66	54.5	22.7	42.4	-	24.2	3.0	9.1	9.1	12.1		1.5	13.6	1.5

各区分とも「趣味」「健康・スポーツ」の割合が高い。40歳代までは「仕事に必要な知識」が高い回答率となっている。

問 14：学習活動をするために都合の良い時間帯はいつですか。

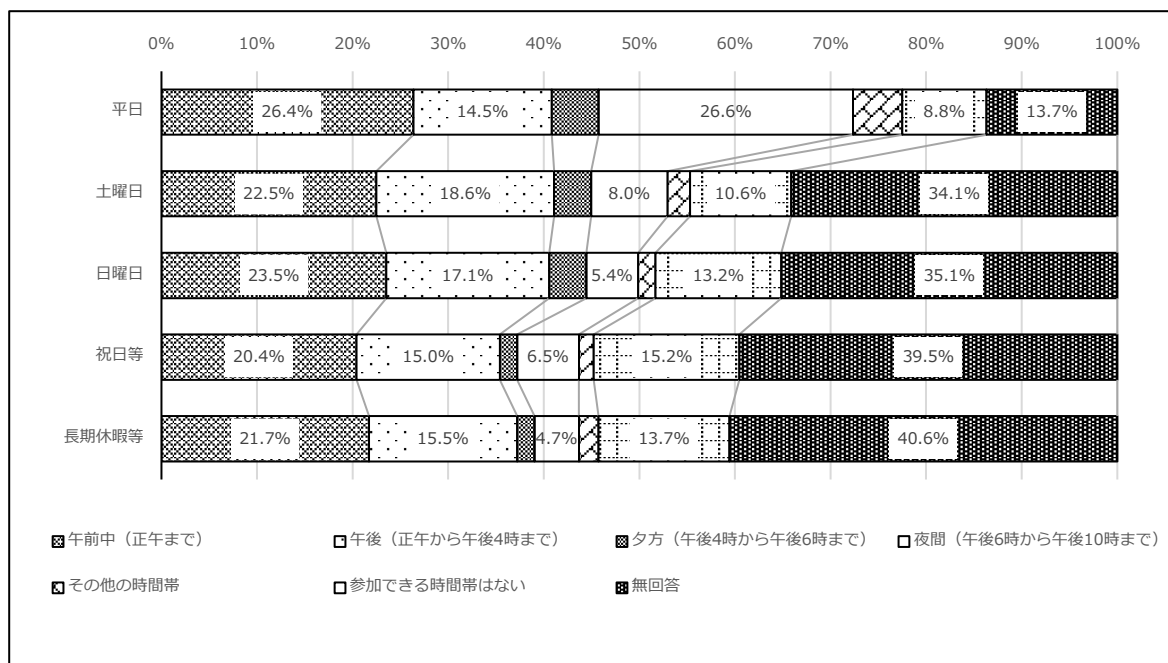
N=301	平日		土曜日		日曜日		祝日等		長期休暇等	
	人数	構成比	人数	構成比	人数	構成比	人数	構成比	人数	構成比
午前中 (正午まで)	89	29.6%	65	21.6%	69	22.9%	59	19.6%	60	19.9%
午後 (正午～午後4時)	36	12.0%	41	13.6%	30	10.0%	28	9.3%	31	10.3%
夕方 (午後4時～6時)	12	4.0%	12	4.0%	9	3.0%	4	1.3%	4	1.3%
夜間 (午後6時～10時)	64	21.3%	24	8.0%	15	5.0%	13	4.3%	12	4.0%
その他の 時間帯	13	4.3%	7	2.3%	9	3.0%	8	2.7%	10	3.3%
参加できる 時間帯はない	39	13.0%	28	9.3%	41	13.6%	47	15.6%	48	15.9%
無回答	48	15.9%	124	41.2%	128	42.5%	142	47.2%	136	45.2%



【参考 前回(R2)の状況】

N=387	平日		土曜日		日曜日		祝日等		長期休暇等	
	人数	構成比	人数	構成比	人数	構成比	人数	構成比	人数	構成比
午前中 (正午まで)	102	26.4%	87	22.5%	91	23.5%	79	20.4%	84	21.7%
午後 (正午～午後4時)	56	14.5%	72	18.6%	66	17.1%	58	15.0%	60	15.5%
夕方 (午後4時～6時)	19	4.9%	15	3.9%	15	3.9%	7	1.8%	7	1.8%
夜間 (午後6時～10時)	103	26.6%	31	8.0%	21	5.4%	25	6.5%	18	4.7%
その他の 時間帯	20	5.2%	9	2.3%	7	1.8%	6	1.6%	8	2.1%
参加できる 時間帯はない	34	8.8%	41	10.6%	51	13.2%	59	15.2%	53	13.7%
無回答	53	13.7%	132	34.1%	136	35.1%	153	39.5%	157	40.6%

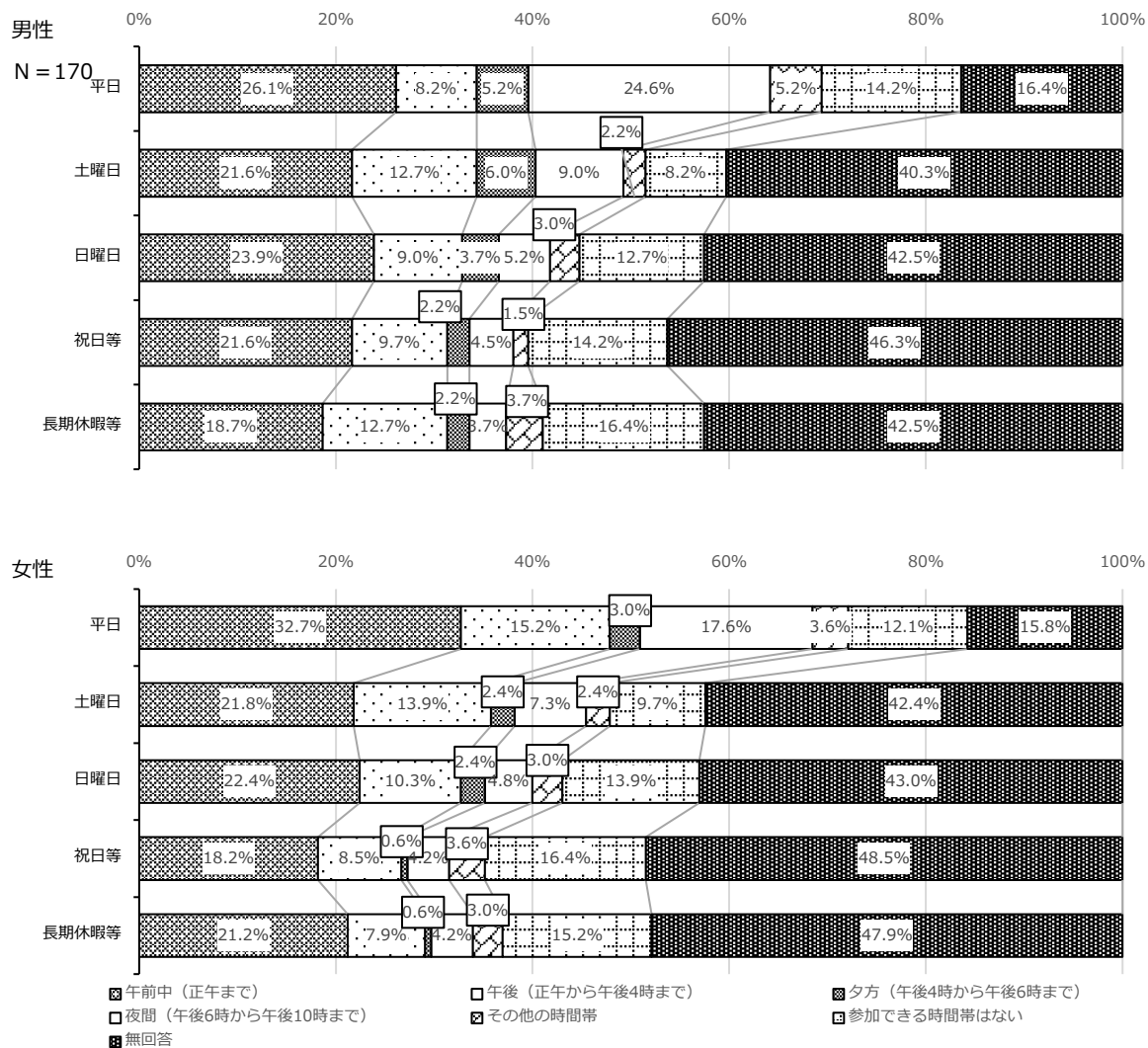
【参考 前回(R2)の状況】



曜日・休日等によらず、「午前中」を希望する者が多い。平日は「夜間」の活動を希望する者も多い。平日以外の無回答者が多いのは、1番参加しやすい区分のみ回答した者が多いことと、回答者の年齢層にもよると考えられる。

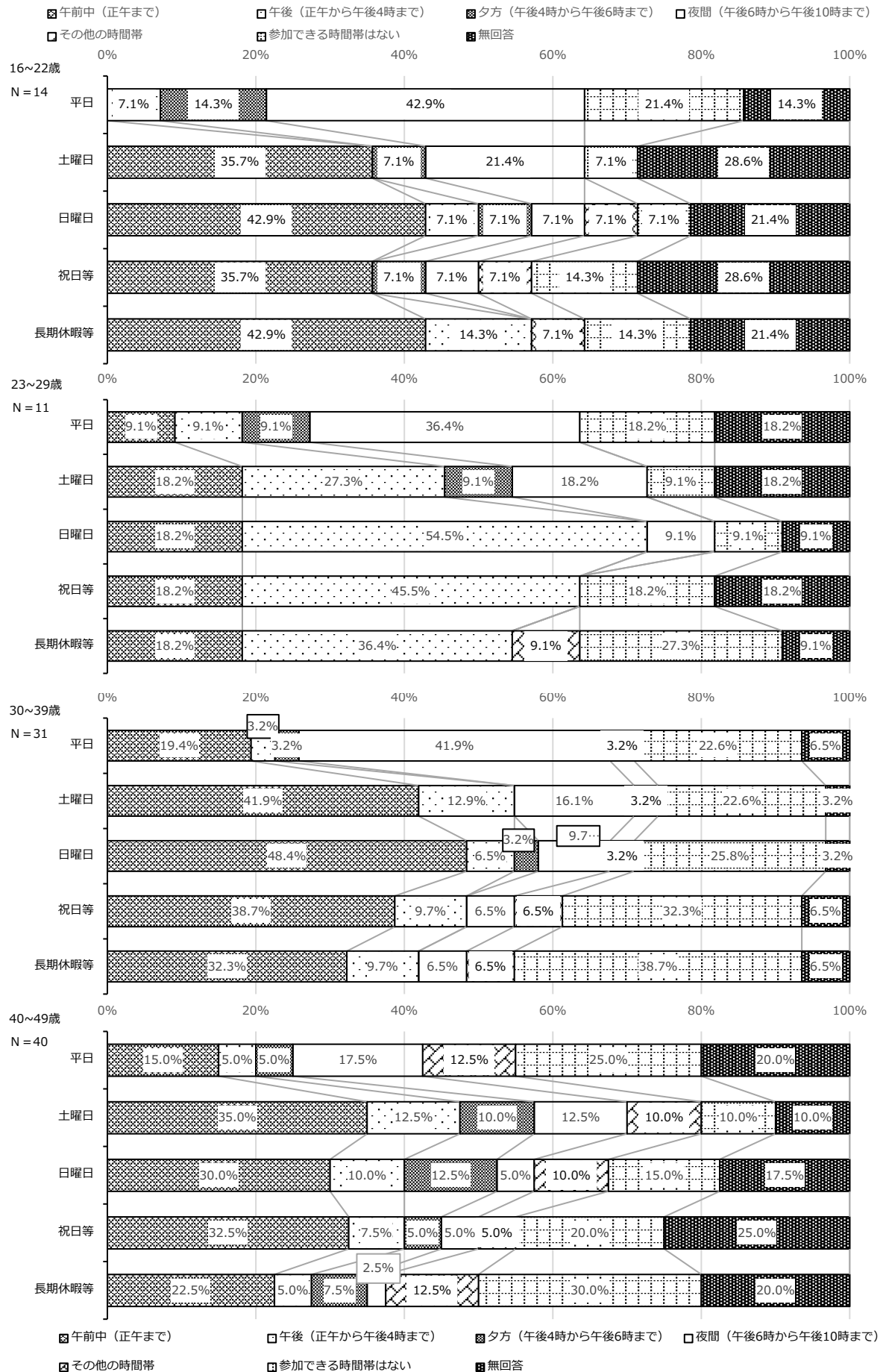
問 14-2 各区分別回答率

【男女別】



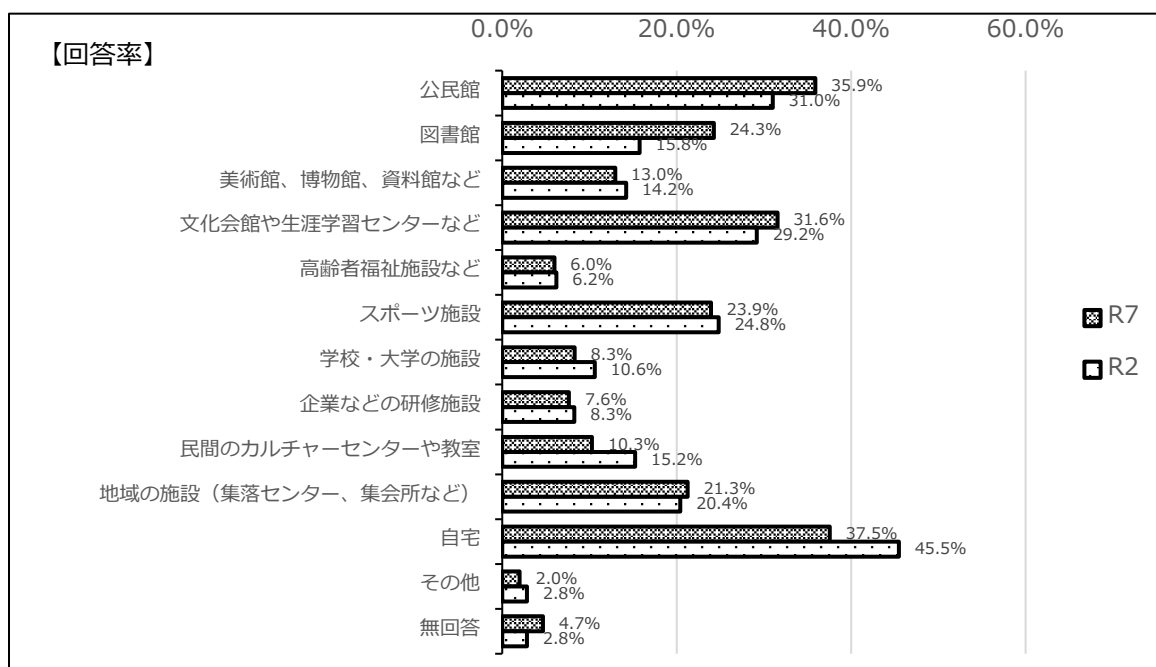
平日は、男性が「午前中」に加え、「夜間」を希望する者も多いのに対し、女性は「午前中」の希望者が多くなっている。

【年代別】



問 15：学習活動をどこでしたいと思いますか。（複数回答可）

R7：N=301 R2：N=387	人数 (R7)	人数 (R2)
公民館	108	120
図書館	73	61
美術館、博物館、資料館など	39	55
文化会館や生涯学習センターなど	95	113
高齢者福祉施設など	18	24
スポーツ施設	72	96
学校・大学の施設	25	41
企業などの研修施設	23	32
民間のカルチャーセンターや教室	31	59
地域の施設（集落センター、集会所など）	64	79
自宅	113	176
その他	6	11
無回答	14	11



問 4 の活動の実績と比べると、「自宅」の意向は減少し、「公民館」「文化会館・生涯学習センター」「図書館」など、施設を利用した活動への意向が増加している。また、前回と比べ、「自宅」の意向が減少している。

問 15-2 各区分別回答率

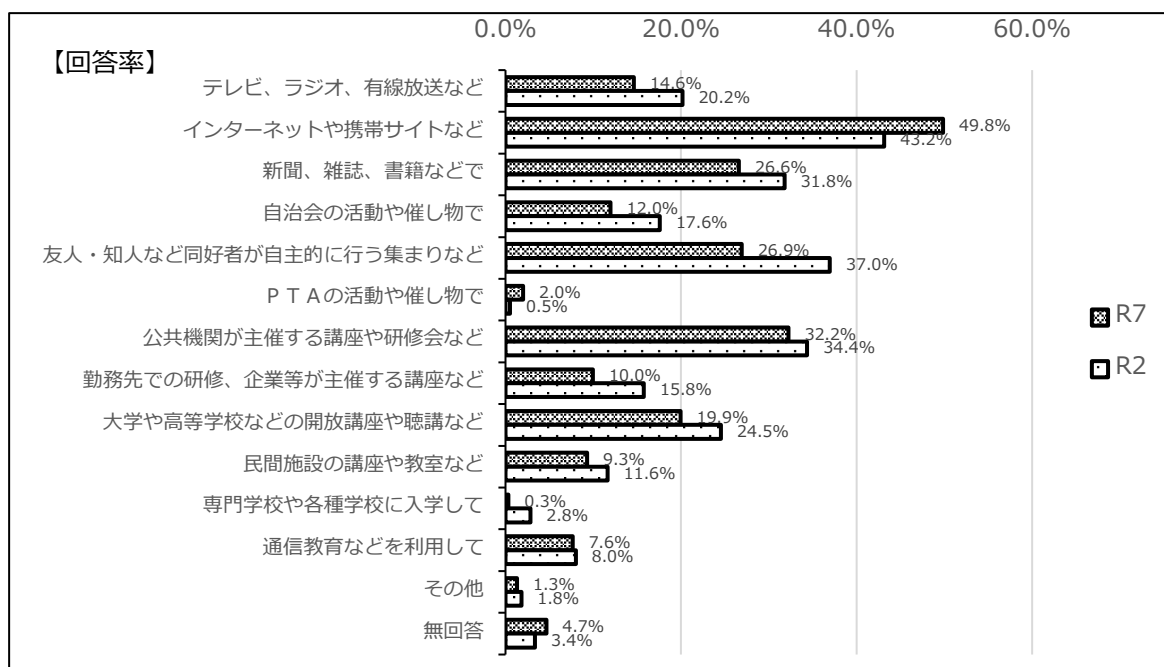
(回答率:%)

項 目		回 答 数 （ N ）	公 民 館	図 書 館	美 術 館 、 博 物 館 、 資 料 館	文 化 会 館 や 生 涯 学 習 セ ン タ ー な ど	高 齢 者 福 祉 施 設 な ど	ス ポ ー ツ 施 設	学 校 ・ 大 学 の 施 設	企 業 な ど の 研 修 施 設	タ ー の 民 間 の カ ル チ ャ ー セ ン タ ー や 教 室	地 域 の 施 設 （ 集 落 セ ン タ ー 、 集 会 所 な ど ）	自 宅	そ の 他	無 回 答
回答数(N)		301	108	73	39	95	18	72	25	23	31	64	113	6	14
性 別	男性	134	24.6	26.1	15.7	28.4	3.7	29.9	9.0	9.7	6.7	17.9	41.0	2.2	3.0
	女性	165	45.5	22.4	10.9	33.9	7.9	19.4	7.9	4.8	13.3	24.2	35.2	1.8	6.1
年 齢	16歳～22歳	14	21.4	42.9	7.1	14.3	-	28.6	14.3	14.3	-	14.3	64.3	-	-
	23歳～29歳	11	9.1	27.3	-	27.3	-	36.4	9.1	27.3	-	36.4	36.4	-	-
	30歳～39歳	31	12.9	32.3	22.6	38.7	3.2	12.9	16.1	12.9	12.9	3.2	54.8	3.2	-
	40歳～49歳	40	27.5	37.5	10.0	37.5	5.0	35.0	17.5	15.0	15.0	12.5	62.5	-	-
	50歳～59歳	45	33.3	11.1	15.6	46.7	-	20.0	8.9	8.9	15.6	15.6	37.8	4.4	4.4
	60歳～64歳	34	29.4	26.5	20.6	47.1	5.9	26.5	2.9	-	17.6	17.6	35.3	2.9	8.8
	65歳～69歳	30	46.7	43.3	13.3	36.7	6.7	26.7	13.3	10.0	13.3	23.3	43.3	3.3	3.3
	70歳～79歳	65	56.9	9.2	9.2	15.4	13.8	26.2	-	1.5	6.2	35.4	21.5	1.5	4.6
	80歳以上	30	43.3	20.0	10.0	16.7	6.7	10.0	3.3	-	-	30.0	6.7	-	16.7
居 住 地 区	伊那地区	143	35.0	29.4	11.9	35.0	7.0	23.1	7.7	8.4	10.5	14.7	39.9	2.8	4.9
	富県地区	14	35.7	21.4	28.6	28.6	-	21.4	7.1	14.3	7.1	28.6	50.0	-	-
	美簗地区	44	27.3	20.5	11.4	27.3	2.3	25.0	11.4	6.8	6.8	25.0	38.6	4.5	4.5
	手良地区	4	75.0	50.0	50.0	50.0	-	25.0	-	-	-	50.0	50.0	-	-
	東春近地区	22	40.9	13.6	4.5	22.7	4.5	27.3	4.5	4.5	18.2	18.2	36.4	-	4.5
	西箕輪地区	20	40.0	15.0	10.0	30.0	5.0	20.0	15.0	-	10.0	30.0	35.0	-	-
	西春近地区	24	37.5	16.7	8.3	25.0	12.5	29.2	4.2	4.2	8.3	25.0	45.8	-	8.3
	高遠町地区	25	36.0	24.0	24.0	36.0	8.0	24.0	12.0	12.0	16.0	28.0	16.0	-	8.0
	長谷地区	5	60.0	20.0	-	20.0	-	20.0	-	20.0	-	60.0	-	-	-
職 業	農林水産業	10	60.0	-	10.0	30.0	-	40.0	-	-	-	40.0	30.0	-	-
	商工業、サービス業	12	41.7	25.0	16.7	16.7	8.3	33.3	-	-	-	25.0	41.7	-	8.3
	サービス系職業	45	22.2	31.1	22.2	44.4	2.2	24.4	17.8	11.1	17.8	11.1	48.9	2.2	2.2
	労務系職業	44	20.5	15.9	6.8	43.2	-	31.8	6.8	9.1	9.1	18.2	45.5	2.3	-
	専門・技術系職業	18	38.9	44.4	22.2	33.3	-	16.7	22.2	16.7	11.1	11.1	55.6	-	-
	パート、アルバイト	51	43.1	19.6	9.8	31.4	13.7	23.5	3.9	7.8	21.6	27.5	27.5	2.0	5.9
	家事専業	32	59.4	28.1	9.4	37.5	12.5	15.6	9.4	3.1	9.4	31.3	34.4	-	12.5
	高校生	6	16.7	16.7	-	16.7	-	-	16.7	16.7	-	-	66.7	-	-
	大学、専門学校等	2	-	50.0	-	-	-	50.0	-	50.0	-	-	50.0	-	-
	その他	25	24.0	32.0	12.0	32.0	-	32.0	12.0	8.0	4.0	4.0	48.0	8.0	-
	無職	56	41.1	21.4	14.3	14.3	8.9	17.9	1.8	3.6	3.6	30.4	19.6	1.8	8.9

40 歳代までは「自宅」、50 歳代～64 歳では「文化会館・生涯学習センター」、65 歳～80 歳以上では「公民館」が最も多くなっていて、世代によって意向が異なっている。

問 16：今後どのような方法で学習活動を行いたいと思いますか。（複数回答可）

R7：N=301 R2：N=387	人数 (R7)	人数 (R2)
テレビ、ラジオ、有線放送などを利用して	44	78
インターネットや携帯サイトなどを利用して	150	167
新聞、雑誌、書籍などで	80	123
自治会の活動や催し物で	36	68
友人・知人など同好者が自主的に行う集まり、サークル活動などで	81	143
P T A の活動や催し物で	6	2
公民館や図書館など公共機関が主催する講座や学級、研修会などで	97	133
勤務先での研修や、企業、各種団体が主催する講座などで	30	61
大学や高等学校などの開放講座や聴講などで	60	95
カルチャーセンターやスポーツクラブなど民間施設の講座や教室などで	28	45
専門学校や各種学校に入学して	1	11
通信教育などを利用して	23	31
その他	4	7
無回答	14	13



問 3 と同様、個人で、自宅で行える方法の利用割合が多くなっているが、「インターネット等」は増加した一方、「テレビ等」「新聞、書籍等」は減少に転じた。また、問 3 の活動の実績と比べると、「公共機関の講座等」は割合が高く、行政等への期待が伺える。

問 16-2 各区分別回答率

(回答率:%)

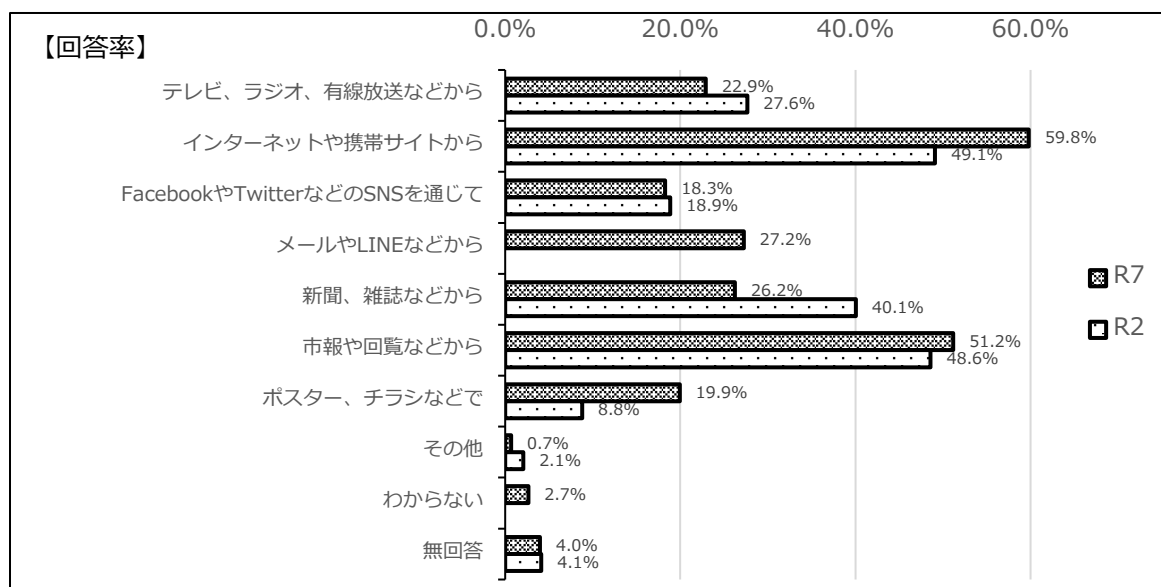
項 目		回 答 数 （ N ）	送 レ ビ 、 ラ ジ オ 、 有 線 放	イ ン タ ー ネ ッ ト や 携 帯 サ	新 聞 、 雑 誌 、 書 籍 な ど で	自 治 会 の 活 動 や 催 し 物 で	ま り な ど が 自 主 的 に 行 う 集	P T A の 活 動 や 催 し 物 で	や 研 修 会 な ど	公 共 機 関 が 主 催 す る 講 座 等	放 講 座 や 高 等 学 校 な ど の 開	大 学 や 民 間 施 設 の 講 座 や 教 室 な	学 校 や 専 門 学 校 や 各 種 学 校 に 入	通 信 教 育 な ど を 利 用 し て	そ の 他	無 回 答	
回答数(N)		301	44	150	80	36	81	6	97	30	60	28	1	23	4	14	
性 別	男性	134	13.4	64.2	29.9	7.5	21.6	1.5	24.6	14.2	15.7	10.4	-	8.2	0.7	2.2	
	女性	165	15.2	38.2	23.6	15.8	31.5	2.4	38.2	6.1	23.6	8.5	0.6	7.3	1.8	6.7	
年 齢	16歳～22歳	14	7.1	85.7	28.6	-	14.3	-	7.1	-	7.1	28.6	7.1	7.1	7.1	-	
	23歳～29歳	11	-	54.5	9.1	9.1	36.4	-	36.4	36.4	18.2	9.1	-	27.3	-	-	
	30歳～39歳	31	12.9	67.7	32.3	3.2	19.4	6.5	25.8	16.1	16.1	19.4	-	9.7	3.2	-	
	40歳～49歳	40	10.0	67.5	25.0	10.0	15.0	10.0	30.0	17.5	30.0	10.0	-	17.5	-	-	
	50歳～59歳	45	8.9	53.3	15.6	8.9	26.7	-	33.3	13.3	24.4	4.4	-	15.6	2.2	4.4	
	60歳～64歳	34	14.7	58.8	26.5	5.9	26.5	-	52.9	5.9	35.3	8.8	-	5.9	-	5.9	
	65歳～69歳	30	26.7	70.0	36.7	16.7	23.3	-	40.0	10.0	26.7	20.0	-	-	-	3.3	
	70歳～79歳	65	21.5	24.6	33.8	18.5	38.5	-	27.7	3.1	12.3	1.5	-	-	1.5	7.7	
	80歳以上	30	13.3	10.0	20.0	23.3	33.3	-	30.0	3.3	3.3	3.3	-	-	-	13.3	
居 住 地 区	伊那地区	143	18.2	49.7	32.9	7.0	23.1	1.4	29.4	9.8	17.5	9.1	-	8.4	2.1	4.2	
	富県地区	14	14.3	50.0	21.4	14.3	28.6	7.1	35.7	7.1	21.4	7.1	-	7.1	-	-	
	美簗地区	44	18.2	63.6	29.5	11.4	25.0	2.3	22.7	11.4	20.5	11.4	-	13.6	2.3	4.5	
	手良地区	4	-	50.0	25.0	50.0	50.0	-	75.0	-	25.0	-	-	-	-	-	
	東春近地区	22	4.5	45.5	22.7	22.7	27.3	4.5	31.8	13.6	31.8	-	4.5	9.1	-	9.1	
	西箕輪地区	20	10.0	45.0	20.0	15.0	35.0	-	40.0	-	10.0	15.0	-	10.0	-	-	
	西春近地区	24	12.5	54.2	12.5	8.3	33.3	-	37.5	4.2	25.0	16.7	-	-	-	8.3	
	高遠町地区	25	4.0	36.0	12.0	20.0	32.0	4.0	48.0	20.0	24.0	8.0	-	-	-	8.0	
	長谷地区	5	20.0	20.0	20.0	40.0	40.0	-	20.0	20.0	20.0	-	-	-	-	-	
職 業	農林水産業	10	10.0	40.0	30.0	30.0	30.0	-	40.0	-	20.0	10.0	-	-	-	-	
	商工業、サービス業	12	-	41.7	25.0	8.3	50.0	-	33.3	8.3	25.0	8.3	-	8.3	-	8.3	
	サービス系職業	45	8.9	60.0	24.4	6.7	13.3	2.2	42.2	17.8	26.7	13.3	-	13.3	-	-	
	労務系職業	44	13.6	68.2	22.7	6.8	25.0	2.3	29.5	11.4	18.2	4.5	-	13.6	-	-	
	専門・技術系職業	18	16.7	77.8	33.3	-	16.7	-	27.8	38.9	16.7	11.1	-	11.1	-	-	
	パート、アルバイト	51	15.7	39.2	23.5	11.8	39.2	2.0	35.3	2.0	27.5	5.9	-	3.9	-	5.9	
	家事専業	32	21.9	21.9	21.9	28.1	37.5	3.1	31.3	-	18.8	9.4	-	3.1	-	15.6	
	高校生	6	-	66.7	16.7	-	-	-	-	-	-	33.3	16.7	16.7	16.7	-	
	大学、専門学校等	2	-	100.0	-	-	-	-	-	-	-	50.0	50.0	-	-	-	-
	その他	25	16.0	68.0	40.0	8.0	20.0	8.0	32.0	20.0	28.0	16.0	-	16.0	12.0	-	
	無職	56	19.6	35.7	30.4	16.1	26.8	-	28.6	5.4	7.1	5.4	-	-	-	8.9	

60 歳代および職業別では農林水産業、サービス系で「公共機関が主催する講座等」の割合が高くなっている。70 歳代以降では「同好者が自主的に行う集まり」が多くなっている。

問 17：今後活動の情報をどのように知りたいと思いますか。（複数回答可）

R7：N=301 R2：N=387	人数 (R7)	人数 (R2)
テレビ、ラジオ、有線放送などから	69	107
インターネットや携帯サイトから	180	190
Facebook や Twitter などの SNS を通じて	55	73
※1 メールや LINE などから	82	—
新聞、雑誌などから	79	155
市報や回覧などから	154	188
ポスター、チラシなどで	60	34
その他	2	8
※1 わからない	8	—
無回答	12	16

※1：R2 は選択肢なし



前回調査から、「インターネット等」が大幅に増加し、その傾向はさらに強まっている。また、「市報・回覧」も多く、情報を届ける手段としては根強く求められている。「新聞・雑誌」は問5の活動の実績では高かったものの、意向としては大幅に減少している。

問 17-2 各区分別回答率

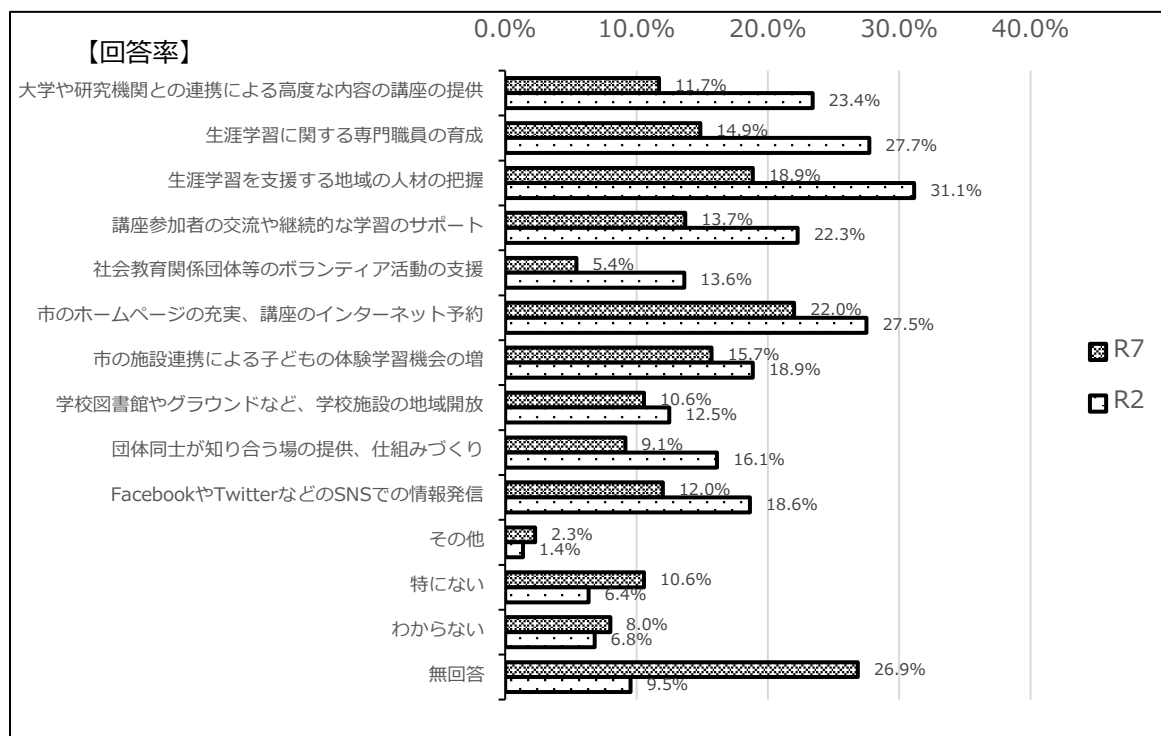
(回答率:%)

項 目		回 答 数 (N)	送 レ ビ 、 ラ ジ オ 、 有 線 放	イ ン タ ー ネ ッ ト や 携 帯 サ	な ど の S N S を 通 じ て	ら メ ー ル や L I N E な ど か	新 聞 、 雑 誌 な ど か ら	市 報 や 回 覧 な ど か ら	ポ ス タ ー 、 チ ラ シ な ど で	そ の 他	わ か ら な い	無 回 答
回答数(N)		301	69	180	55	82	79	154	60	2	8	12
性 別	男性	134	20.9	70.1	20.1	26.1	26.1	39.6	14.2	0.7	1.5	3.0
	女性	165	24.8	50.9	16.4	28.5	26.1	61.2	24.2	0.6	3.6	4.8
年 齢	16歳～22歳	14	28.6	85.7	50.0	42.9	7.1	35.7	7.1	-	7.1	-
	23歳～29歳	11	-	72.7	27.3	54.5	9.1	45.5	18.2	-	-	-
	30歳～39歳	31	12.9	74.2	32.3	35.5	22.6	48.4	29.0	3.2	3.2	-
	40歳～49歳	40	15.0	75.0	30.0	32.5	10.0	42.5	22.5	-	2.5	-
	50歳～59歳	45	20.0	80.0	20.0	26.7	26.7	40.0	26.7	2.2	2.2	4.4
	60歳～64歳	34	29.4	67.6	17.6	41.2	23.5	44.1	11.8	-	2.9	8.8
	65歳～69歳	30	26.7	76.7	6.7	16.7	36.7	66.7	30.0	-	-	6.7
	70歳～79歳	65	27.7	30.8	9.2	18.5	36.9	66.2	21.5	-	4.6	1.5
	80歳以上	30	33.3	16.7	-	10.0	36.7	53.3	-	-	-	13.3
居 住 地 区	伊那地区	143	24.5	58.7	21.0	27.3	28.7	47.6	22.4	1.4	3.5	3.5
	富県地区	14	28.6	71.4	50.0	42.9	28.6	50.0	21.4	-	-	-
	美簗地区	44	25.0	72.7	9.1	25.0	20.5	54.5	9.1	-	-	4.5
	手良地区	4	25.0	75.0	-	25.0	50.0	100.0	25.0	-	-	-
	東春近地区	22	18.2	59.1	13.6	22.7	18.2	54.5	13.6	-	-	4.5
	西箕輪地区	20	15.0	55.0	20.0	25.0	35.0	65.0	40.0	-	-	-
	西春近地区	24	25.0	58.3	20.8	29.2	20.8	37.5	8.3	-	4.2	8.3
	高遠町地区	25	12.0	48.0	8.0	32.0	28.0	56.0	28.0	-	4.0	8.0
	長谷地区	5	40.0	20.0	-	-	-	60.0	-	-	20.0	-
職 業	農林水産業	10	30.0	40.0	20.0	10.0	20.0	70.0	20.0	-	-	-
	商工業、サービス業	12	16.7	58.3	25.0	41.7	25.0	41.7	25.0	8.3	-	8.3
	サービス系職業	45	13.3	75.6	28.9	31.1	13.3	48.9	20.0	-	4.4	-
	労務系職業	44	25.0	79.5	25.0	20.5	25.0	29.5	13.6	-	-	2.3
	専門・技術系職業	18	16.7	88.9	38.9	38.9	11.1	27.8	22.2	-	-	-
	パート、アルバイト	51	17.6	51.0	11.8	27.5	25.5	64.7	29.4	-	3.9	3.9
	家事専業	32	37.5	34.4	6.3	15.6	40.6	71.9	25.0	-	3.1	9.4
	高校生	6	16.7	66.7	33.3	50.0	16.7	16.7	-	-	16.7	-
	大学、専門学校等	2	50.0	100.0	-	100.0	-	50.0	-	-	-	-
	その他	25	20.0	72.0	24.0	44.0	28.0	60.0	36.0	4.0	-	-
	無職	56	28.6	41.1	5.4	19.6	37.5	51.8	7.1	-	3.6	8.9

男性は「インターネット等」、女性は「市報・回覧」がそれぞれ極端に多くなっている。性別によってこれほど結果に差が出る項目は珍しい。問5の活動の実績同様、60歳代までは「インターネット等」が多いが、70歳代以降は極端に小さく、「市報・回覧」が多くなっている。

問 18：今後、住民の学習活動をより盛んにしていくために、行政はどのようなことに力を入れて取り組むべきだと思いますか。（複数回答可）

R7：N=350 R2：N=440	人数 (R7)	人数 (R2)
大学や研究機関との連携による高度な内容の講座の提供	41	103
生涯学習に関する専門職員の育成	52	122
生涯学習を支援する地域の人材の把握	66	137
講座参加者の交流や継続的な学習のサポート	48	98
社会教育関係団体等のボランティア活動の支援	19	60
市のホームページの充実、講座のインターネット予約	77	121
市の施設連携による子どもの体験学習機会の増	55	83
学校図書館やグラウンドなど、学校施設の地域開放	37	55
団体同士が知り合う場の提供、仕組みづくり	32	71
Facebook や Twitter などの SNS での情報発信	42	82
その他	8	6
特にない	37	28
わからない	28	30
無回答	94	42



前回調査からの設問であるが、ほとんどの項目で減少している一方、「特にない」「無回答」が増加している。希望の中では「ホームページの充実、インターネット予約」が多くなっている。

問 18-2 各区分別回答率

(回答率:%)

項 目		回 答 数 (N)	大 学 や 研 究 機 関 と の 連 携 に よ る 講 座 の 提 供	生 涯 学 習 に 関 する 専 門 職 員 の 育 成	生 涯 学 習 の 支 援 する 地 域	講 座 参 加 者 の 交 流 や 継 続	社 会 教 育 関 係 団 体 等 の ポ ラン テ ィ ア 活 動 の 支 援	市 の ホ ー ム ペ ー ジ の 充 実、 講 座 の イ ン タ ー ネ ッ ト 予 約	市 の 体 験 学 習 機 会 の 増	市 の 施 設 連 携 に よ る 子 ど も の 体 験 学 習 機 会 の 増	学 校 図 書 館 や グ ラ ウ ン ド な ど、 学 校 施 設 の 地 域 開 放	提 供、 仕 組 み づ く り の 場 の 開 放	団 体 同 士 が 知 り 合 う 場 の 開 放	F a c e b o o k や T w i t t e r な ど の S N S で の 情 報 発 信	そ の 他	特 に な い	わ か ら な い	無 回 答
回答数(N)		350	41	52	66	48	19	77	55	37	32	42	8	37	28	94		
性 別	男性	157	14.0	15.9	21.0	10.2	7.0	23.6	10.8	9.6	8.3	12.1	1.3	10.2	7.0	28.0		
	女性	191	9.9	14.1	17.3	16.2	4.2	19.9	19.9	11.5	9.9	12.0	3.1	11.0	8.9	26.2		
年 齢	16歳～22歳	14	7.1	-	-	7.1	-	21.4	28.6	35.7	7.1	35.7	-	7.1	-	28.6		
	23歳～29歳	12	8.3	8.3	16.7	16.7	8.3	66.7	8.3	16.7	25.0	25.0	-	-	-	16.7		
	30歳～39歳	36	25.0	11.1	13.9	8.3	2.8	36.1	30.6	13.9	8.3	25.0	8.3	5.6	-	13.9		
	40歳～49歳	46	13.0	17.4	10.9	19.6	4.3	26.1	37.0	21.7	4.3	15.2	-	6.5	4.3	26.1		
	50歳～59歳	54	20.4	20.4	16.7	7.4	5.6	29.6	14.8	16.7	7.4	14.8	1.9	13.0	14.8	16.7		
	60歳～64歳	36	2.8	27.8	33.3	27.8	11.1	36.1	8.3	8.3	16.7	16.7	-	2.8	5.6	22.2		
	65歳～69歳	34	17.6	20.6	29.4	17.6	5.9	23.5	8.8	-	2.9	2.9	-	5.9	5.9	35.3		
	70歳～79歳	80	6.3	10.0	17.5	12.5	6.3	2.5	8.8	2.5	10.0	3.8	5.0	17.5	13.8	37.5		
	80歳以上	37	2.7	8.1	24.3	8.1	2.7	5.4	2.7	2.7	10.8	-	-	18.9	8.1	32.4		
居 住 地 区	伊那地区	159	13.8	18.2	18.2	11.3	7.5	23.9	16.4	8.2	9.4	13.8	2.5	8.2	7.5	25.8		
	富県地区	17	11.8	11.8	23.5	11.8	11.8	23.5	23.5	23.5	11.8	29.4	-	23.5	17.6	5.9		
	美郷地区	48	10.4	10.4	18.8	8.3	6.3	25.0	18.8	14.6	4.2	10.4	4.2	8.3	6.3	27.1		
	手良地区	4	-	75.0	75.0	50.0	-	50.0	50.0	-	25.0	-	-	-	-	-		
	東春近地区	26	3.8	3.8	19.2	23.1	3.8	23.1	15.4	3.8	15.4	19.2	7.7	7.7	3.8	19.2		
	西箕輪地区	27	22.2	18.5	14.8	11.1	-	22.2	11.1	18.5	14.8	11.1	-	18.5	14.8	25.9		
	西春近地区	30	13.3	10.0	16.7	23.3	3.3	13.3	16.7	13.3	10.0	3.3	-	6.7	10.0	33.3		
	高遠町地区	32	3.1	12.5	18.8	15.6	-	9.4	6.3	6.3	-	3.1	-	15.6	6.3	43.8		
	長谷地区	7	-	-	14.3	14.3	-	28.6	-	14.3	14.3	-	-	28.6	-	42.9		
職 業	農林水産業	15	6.7	6.7	20.0	6.7	-	20.0	-	13.3	-	6.7	6.7	6.7	20.0	20.0		
	商工業、サービス業	15	6.7	20.0	26.7	13.3	13.3	20.0	13.3	6.7	26.7	20.0	6.7	20.0	6.7	20.0		
	サービス系職業	50	20.0	16.0	12.0	8.0	6.0	36.0	16.0	20.0	8.0	22.0	-	6.0	2.0	28.0		
	労務系職業	47	14.9	21.3	14.9	19.1	4.3	31.9	21.3	14.9	10.6	19.1	-	12.8	-	21.3		
	専門・技術系職業	22	18.2	13.6	27.3	9.1	4.5	40.9	22.7	18.2	9.1	27.3	-	-	9.1	9.1		
	パート、アルバイト	60	11.7	13.3	18.3	18.3	3.3	15.0	18.3	6.7	1.7	8.3	5.0	8.3	8.3	31.7		
	家事専業	40	-	10.0	10.0	17.5	-	10.0	10.0	2.5	10.0	2.5	-	17.5	20.0	40.0		
	高校生	6	-	-	-	-	-	-	33.3	33.3	-	16.7	-	16.7	-	16.7		
	大学、専門学校等	2	-	-	-	-	-	-	-	-	-	-	-	-	-	100.0		
	その他	27	11.1	18.5	22.2	14.8	14.8	33.3	29.6	14.8	14.8	11.1	7.4	3.7	-	18.5		
	無職	66	12.1	15.2	28.8	12.1	7.6	10.6	7.6	3.0	12.1	3.0	1.5	15.2	12.1	28.8		

若い年代で「SNSでの情報発信」が多くなっている。30・40歳代で「施設連携による子どもの体験学習機会増」が多く、親世代が子どもの学習活動への期待をしていることが伺える。

ご意見・ご要望について

問 19 生涯学習に関するご意見やご要望などございましたら、自由にお書きください。

71 人(20.2%)から意見をいただいた。記載内容は様々だが、大別して「学習へのきっかけづくり」「講座の内容」「利便性」「情報提供」などに関する要望が多く見られた。また、社会情勢の変化などによる学習活動そのものを見直す意見もいくつか見られた。

No.	意見、要望等	年代、性別、居住地区
1	今は働いているのでこれから活用したい。	60 歳～64 歳、女性、長谷地区
2	(アパート暮らしの為) 組に入って(加入して)いない為、市報が届かない為、何の活動をしているのか全くわかりません。スマホでホームページを見ても小さい画面で全体的な表示をしてもよくわからず…。マンション、アパートに暮らしている方達の希望する世帯にも市の情報等を教えて欲しいですね。納税している住民として。	50 歳～59 歳、男性、伊那地区
3	自然が多いので、生物観察会を専門家を招へいして行うのはどう？(山野草学習会、野鳥観察会、昆虫採集会など)	30 歳～39 歳、男性、伊那地区
4	デイケア等に行くことに抵抗があった。介護やリハビリに役立つ講座等があれば行きたかった。	80 歳以上、男性、伊那地区
5	参加したいと思う事が何度もありますが日程が合わないことがほとんどでした。時間を作る努力をしたいと思います。体験できる機会があることはありがたいことです。	50 歳～59 歳、女性、伊那地区
6	・(シーズ)学習機会・能力を提供できる人←このアンケートは出来ていないのでは？・(ニーズ)学習を受け参加したい人←このアンケートはやっているが…。>(マッチング)ー生涯学習課、「何かを学びたい、受けたい」より「自分のの能力を活かしてもらう、与えたい」という人は多い！！	80 歳以上、男性、伊那地区
7	体力、気力なし(老化)だけど頑張っている、助けてもらってる。若い時から好きなこと見つけて続けることがいいかな。	70 歳～79 歳、女性、美簗地区
8	伊那市は良くやっているとと思うが、やはり先端設備が充実はしてないが、予算も税収が少ないのが実状、多くの要望はないかもしれないが、筋トレ設備が東春近に出来れば利用はする。	40 歳～49 歳、男性、東春近地区
9	80 代となり身辺整理、終活、伊那市に樹木葬墓地を造って頂きたい	80 歳以上、男性、美簗地区
10	IT が使いこなせる指導を充実してください。	80 歳以上、女性、富県

No.	意見、要望等	年代、性別、居住地区
		地区
11	今の市政は市長個人の趣味の延長で市民の意見を取り入れていない！生涯学習は人生の生き方の問題です、頑張ってください。	70 歳～79 歳、男性、伊那地区
12	伊那市総合型地域スポーツクラブのお陰で楽しく、体力、気力の向上、維持ができていますと感じています、心より感謝しております、ありがとうございます、これからもまだまだ参加したいと思っていますのでどうぞよろしくお願いします。	70 歳～79 歳、女性、西春近地区
13	「生涯学習」の内容充実、発展等わかりますが、個人としては今のところ〇〇へ出向き利用する必要性を感じていないため、魅力あるものにうつりません	70 歳～79 歳、女性、伊那地区
14	学生が無料で使える学習スペースの拡充を希望します。テスト前など混み合うので場所を増やしてもらいたい。休日は朝早くから開けてもらえたり、終わりを遅くしてもらえるとありがたいです。	40 歳～49 歳、女性、伊那地区
15	病気にならない為の生活習慣、病気により気を付ける事は様々ですが、食事、栄養、運動など、日に日に新しい情報が入って来て、今脂肪ゼロのヨーグルトで悩んでいます。良かった事 5～6 年前になりますが、健康センターにて市の保健師、看護師、栄養士等の方々から、毎回血糖値を計り、週一回 2 ヶ月位いろんな勉強をさせて頂きました。おかげ様で、カロリー計算をして、毎日の生活に大いに役立っています、体調は大変良いです。市役所の大ホールで、信大の先生から骨粗しょう症のお話でパセリに鉄分が多い事、かかと落としが良い事、午前に太陽の光を 15 分位浴びる等聞き、今骨密度は万全です。公民館で中央病院の癌の先生からのお話で、生活習慣に気を付けています、この時自分ノートを戴き大変良かったです、近所の方や、友人にもあげました。最近テレビで認知症について、タンパク質についてを見ました、良い勉強になりました。病気にならないようにする事が大事、まずは自分の為、身内の為、国の医療費の節約の為。脳いきいき教室の先生方は良く考え工夫されてすばらしい教室です。	70 歳～79 歳、女性、伊那地区
16	市民大学に 2 年間通いました。いろいろな方と知り合い、学び、楽しい時間を過ごしました。知らないことばかりで刺激を受けました。学びの場がもっと増えたら良いと思います。	65 歳～69 歳、女性、伊那地区
17	自然環境の維持・改善、動植物の生態系の多様性に関する学習を希望します。	70 歳～79 歳、男性、高遠町地区

No.	意見、要望等	年代、性別、居住地区
18	遠い所なので、行く足がない。	65 歳～69 歳、男性、高遠町地区
19	自主学習では学べない内容だから受講したい！と思える、高度な知識を持った指導員の方から学びたいと思います。	40 歳～49 歳、女性、西箕輪地区
20	60 歳から 85 歳まで俳句の投稿を続けてきたが、85 歳暮れでやめにしました、今は休んでいます。俳句に関連して①NHK 講座のテキストを購入してほしい。②確か「俳句」ではNHKをはずしてしまっているが、是非購入してほしい。	80 歳以上、男性、美簗地区
21	スポーツや運動など身体を動かす機会が増えたら嬉しいです（未就学児の）	30 歳～39 歳、女性、美簗地区
22	生涯学習内容にもよるが、関連したツアーや催し物があったら。	40 歳～49 歳、男性、高遠町地区
23	企画内容や安全配慮など、きめ細やかに計画されています。安価で参加しやすく、利用しない手はないと思います。とても感謝しています。（高遠美術館でのコンサートやウォーキングカーニバルなど）	65 歳～69 歳、女性、高遠町地区
24	仕事をしていると時間に余裕がない。65 才もう少し高い年齢にならないとできない気がします。	40 歳～49 歳、男性、伊那地区
25	色々参加したくても、交通手段を考えると、近くの集会所等になってしまいます。（免許返納してしまうと）有線放送はとても聞きづらい時があります。	70 歳～79 歳、女性、長谷地区
26	図書館をもっと活用したい。開館を 10 時～ではなく、8 時～21 時まで開放してほしい。民間の飲食店と提携してカフェスペースを作ったり書籍の販売（新古とわず）もして、ランチタイムをまたいでもゆっくりすごせる図書館へと変えてほしい。	40 歳～49 歳、男性、美簗地区
27	取りかかる機会が単になかったもの。自分の趣味（ゴルフ・バイク・釣り）、子育て、ボランティア等で忙しく、これ以上興味を拡げていく余裕がない。	65 歳～69 歳、男性、伊那地区
28	地域のコミュニケーション	65 歳～69 歳、男性、西春近地区
29	伊那市っていいなと思える所でずっとあるようにがんばって下さい。	16 歳～22 歳、男性、西春近地区
30	いなっせ、創造館、あるらへの要望です。子供達の受験勉強、テスト勉強などでも施設を利用しています。受付時にカードを提出	40 歳～49 歳、女性、伊那地区

No.	意見、要望等	年代、性別、居住地区
	しないと入館できないのは大変不便です。子供達はカードをいつも持ち歩いてはいません。忘れて家に取りに戻ったり、新しく作ったり・・・登録を済ませていれば入館時に名前を書くだけではダメなのではないでしょうか。利便性を考えての入館方法にして頂きたい。スマホ登録もありかと・・・カードを忘れたり面倒だからと図書館に行く子供も多いのが実情です。	
31	生涯学習と聞くと何か勉強し学ばないといけない気持ちになります。趣味や気軽な運動などで参加出来る交流の場所が出来ればうれしい。専門的な学習と他の活動を考えてほしい。	70 歳～79 歳、女性、伊那地区
32	ユーチューブの活用方法や動画の編集の仕方など教えてほしい。	40 歳～49 歳、男性、伊那地区
33	内容や講師が良ければ有料でも良い。ボランティアや背景の見えない講師では一回は良くて継続する気になれず意味がない。	60 歳～64 歳、男性、伊那地区
34	生涯学習をしたくても、何を、何処でやっているのかまったく知らない、費用も掛かるとなるとハードルが上がる。学習したい人は沢山おられると思いますが、できない知らない人がほとんどではないでしょうか？もっと市民に周知させる方法、受けたい学習の種類を考えて下さい。	65 歳～69 歳、男性、美簗地区
35	スマホ・パソコン等の講座を開いてほしい。	70 歳～79 歳、女性、伊那地区
36	生涯学習についてもっと考えてほしいです。特に 70 代の方々は仕事を辞めたあととすることがない、日中どうすごしたらいいか、女の人はカーブスなどへ行くけど、男の人は行き場所がない。年々ボケてしまつて「今日はどうやってすごしたらいいか」私はコンビニで働いているので毎日そんな言葉を聞きます。「家にいても母さんといられない、車の中で半日すごした」と話す人もいます。定年後の人に活躍の場をつくってあげて下さい。生涯学習が必要な人は外に出て来ていません、家の中で誰ともはなさずに 1 日をすごしていると思います。	40 歳～49 歳、女性、伊那地区
37	学びたいことはたくさんあるものの、人との交流は非常にめんどうなので、1 人で学ぶ機会があればありがたいと思います。	40 歳～49 歳、女性、伊那地区
38	活動によるポイント附与	60 歳～64 歳、男性、西春近地区
39	1 回の募集人数が少ない講座などは回数を増やすとか（しめ縄と	65 歳～69 歳、女性、伊

No.	意見、要望等	年代、性別、居住地区
	か布ぞうり)してもらえるとありがたい。	那地区
40	シニア大学良いですネ	70 歳～79 歳、男性、高遠町地区
41	問 13 の下の「※㊿を記入した場合のみ」の矢印が調査票と合っていないような気がしました。問 18 はその設問のまま答えてあります。お仕事おつかれさまです。	30 歳～39 歳、男性、伊那地区
42	人にたよらず生きていく！	50 歳～59 歳、男性、西箕輪地区
43	以前“介護に役立つ古武術”という講座に参加させていただき参考になりました。今後も興味のある分野での講座があれば（例えば“謡”教室みたいな）是非参加してみたいです。年よりでも OK のスポーツの初歩 etc などよいのですが。宜しくお願いします。	65 歳～69 歳、男性、伊那地区
44	自治会等の集会なども以前（コロナの自粛）のように会合のあと慰労会や飲み会がなくなりました。集会のあとすぐに解散で…これでは自治会での学習活動がもりあがりません。今はこういう時代だと先輩たちはいっています。以前はもう少しもりあがっていた気がします…。私は自治会である催しの会長をしています。飲食はティーパーティのみ 30 分ぐらいの慰労会などをしています。アルコールがあった飲み会をやっていた時の方が皆の本気がきけていたと思います。	65 歳～69 歳、男性、美簗地区
45	脳イキイキ等は非常に楽しいし自分の勉強になる。	80 歳以上、男性、西箕輪地区
46	仕事を辞めたら県のシニア大学に入ろうと思っています。パンフレットもいただいています、詳しい学習内容が、わかりません。市報等に内容や在学生等の声を載せていただけると嬉しいです。パソコン等電子媒体が苦手です。紙ベースの情報が助かります。	65 歳～69 歳、女性、伊那地区
47	質問がアバウトで答えにくい。何をどう知りたいのか、求められているのかわからない。どう答えたら。回答欄が足りない。職業に公務員、教員がなかった。	50 歳～59 歳、女性、伊那地区
48	御苦労様です。	80 歳以上、男性、美簗地区
49	もうこの歳では学習する気がありません。	80 歳以上、男性、伊那地区

No.	意見、要望等	年代、性別、居住地区
50	一口に生涯学習と言っても個人の価値観や考え方が多様化している中で従来のように集まってみんなで学習するといった会はずぐわなと感じる。年齢別、性別など階層ごと学習会に対する助成制度を充実した方が良いと思う。資格取得に対して税金や学習に必要な助成など。伊那市がどういう市民、町民、村民であってほしいかなど、目指すものを決めた方がいいと感じる。	40 歳～49 歳、男性、高遠町地区
51	交通手段が無い為、自分でいかれる所がよいです。	80 歳以上、女性、伊那地区
52	指先、ひざに障害あり。思う様に活動ができない残念です。	80 歳以上、男性、伊那地区
53	若い頃はコーラス等楽しみましたが、80 才も過ぎ外へ出る意欲もなく体調も悪く出来ることが少なくなって残念です。	80 歳以上、女性、高遠町地区
54	もう何年も前に、地区の講座でペン字を受講したことがあります。古文書にも興味があります。キッカケがあればという状況です。	65 歳～69 歳、男性、美簗地区
55	認知症対策の講座、運動の会など考えてほしい（50 才位から参加してみたくなる様な）	60 歳～64 歳、女性、西春近地区
56	1.仲間づくりをする場や機会を設定する。2.生涯学習の課題を見つける機会を提供する。3.課題決定のためのコーディネイトを交流の場で行なう。	70 歳～79 歳、男性、西春近地区
57	今は時間に左右される、学習講義を受けるのではなく、Youtube などの講義で自分のスキマ時間に勉強するようになってきている。それは若い学生だけではなく年配の社会人の資格取得も同じ。 なので、環境の良い、仕事帰りにフラッと寄れて、無心で勉強できる、静かな勉強スペースが欲しいと思います。学生も、社会人も一緒になって真剣に勉強できるスペースを求めていると思います。みのわベースは無料でとても勉強に適した空間です。伊那市にもこのような空間があると嬉しいです^-^	50 歳～59 歳、男性、美簗地区
58	自分の興味のある事が気軽に近いところで学べるといいと思う。	50 歳～59 歳、女性、東春近地区
59	数年前に入会した市民大学を機に登山活動を続けています。また健康体操を指導者のもと公民館で行っています。1 反歩程の菜園を YouTube を参考して実施しています。気のあった仲間達と趣	70 歳～79 歳、女性、東春近地区

No.	意見、要望等	年代、性別、居住地区
	<p>味の活動は、人生が楽しく有意義な日々です。</p> <p>既にいつ死んでもおかしくない年齢に達しました。アンケートにうまくお答えできていませんが、これからは 80 歳以上の後期高齢者も元気で過ごされる事と思います。職員のサポート無しでも活動が続いて行ける様な 市民のコーディネーターの養成が必要かも知れません。</p>	
60	<p>スポーツ、文化に関する講座、サークルの充実を。参加したくなる講座が少ないように感じる。</p>	65 歳～69 歳、男性、伊那地区
61	<p>子供たち、幼児から高校生まで利用しやすい、足を運んでもらえる図書館作りをより目指してほしいです。伊那図書館の蔵書数は多いですが、背表紙しか見えない本が多いので、本の表紙から選べる場所がもう少しあればいいなと思っています。</p> <p>また、普段図書館をあまり利用しない市民たち(親たち)にも来てもらえるような催し物が、もっとあるといいなと思います。先日やっていた 30 周年のお祭りは良かった気がします</p>	30 歳～39 歳、女性、伊那地区
62	<p>年代的になのか、仕事や育児で時間がないのが事実。子どももつれても楽しそうな内容であればまた違うのかなあと思う。保育園等のお便りとかだとより目にはいる！</p> <p>生涯学習の具体的な活動内容をこのアンケートにつけてもらえるとわかりやすかったかもしれない。自分が思ってる内容と合っているのか確かめられたかもしれない。あれのことかなあ？としか今思い出せないため。</p>	30 歳～39 歳、女性、伊那地区
63	<p>伊那市にダーツできる場所を増やして欲しい！！自遊空間などお店を増やしてダーツ人口を増やしたい！ダーツは認知症予防にもなるとデータもあり、ダーツを取り組まれてる老人ホームがあります！ダーツの楽しさを伊那市に広めたい！！</p>	23 歳～29 歳、女性、伊那地区
64	<p>個人的に「生涯学習」というワードに少し古臭さを感じています。ターゲット層がお年寄りに思えてしまい、情報をキャッチしようという意識が残念ながら働きません。20～40 代のような働き盛り世代でキャリアアップの意識がある方にとっては「リカレント教育」と言った新しい言葉、考え方の方が魅力的にうつると思いますので、参考にいただければと思います。</p>	30 歳～39 歳、女性、伊那地区
65	<p>市で開催してくれている講座は、働いている子育て世代が参加できる時間帯のものが少ない。</p>	40 歳～49 歳、女性、東春近地区

No.	意見、要望等	年代、性別、居住地区
66	私は生涯独身と決めています、子どもや子どもの居る家庭への投資を優先していただきたいです。	30 歳～39 歳、女性、伊那地区
67	仕事とプライベートが別である考えが間違いだと思う。空けた時間や空いた時間を利用するのに、解放時間ありきな質問が、とてもナンセンスです。	40 歳～49 歳、男性、伊那地区
68	今は子育て(1 歳 9 ヶ月)真っ最中で、自分のことを考える、自分に割く時間について考える余裕は無く、イメージがしにくいアンケートの内容ではありましたが、将来的には充実させたいところではあります。子育てのこと、仕事のこと、どこか施設に行って勉強してみたいのもあるし、地域おこしの団体に携わったりして、自分の想像力を活かした活動、そこから得られる達成感などにも興味があります。	30 歳～39 歳、女性、富県地区
69	英語のみではなく、現在研修制度を使いフィリピン、インドネシア、ベトナム、中国、韓国語など様々な国から伊那谷に来ていると思います。コミュニケーションの幅も広がると思うので各国の語学教室を開いて欲しい。	50 歳～59 歳、女性、西箕輪地区
70	自分を含め高齢化が進んできていますので何歳になっても参加できる活動、さらに若い方々と一緒に参加できる活動を発信していただけるとありがたいです。	60 歳～64 歳、女性、伊那地区
71	英語に興味がありますが、大人になってから習い事をする時間がないです。オンラインなども自宅では子どもがいるため、決まった時間に時間を確保することが難しい。外国人の方との交流に興味がありますが、出会う機会もなく、都会に出向く時間もない。伊那市に在籍する外国人の方々と交流できる場を探したこともありましたが特に見当たらず。そのような場があれば子どもと一緒にでも参加してみたいです。	30 歳～39 歳、女性、美篤地区