

600101

伊那市下水道台帳施設平面図

502104

690502


600101

600102

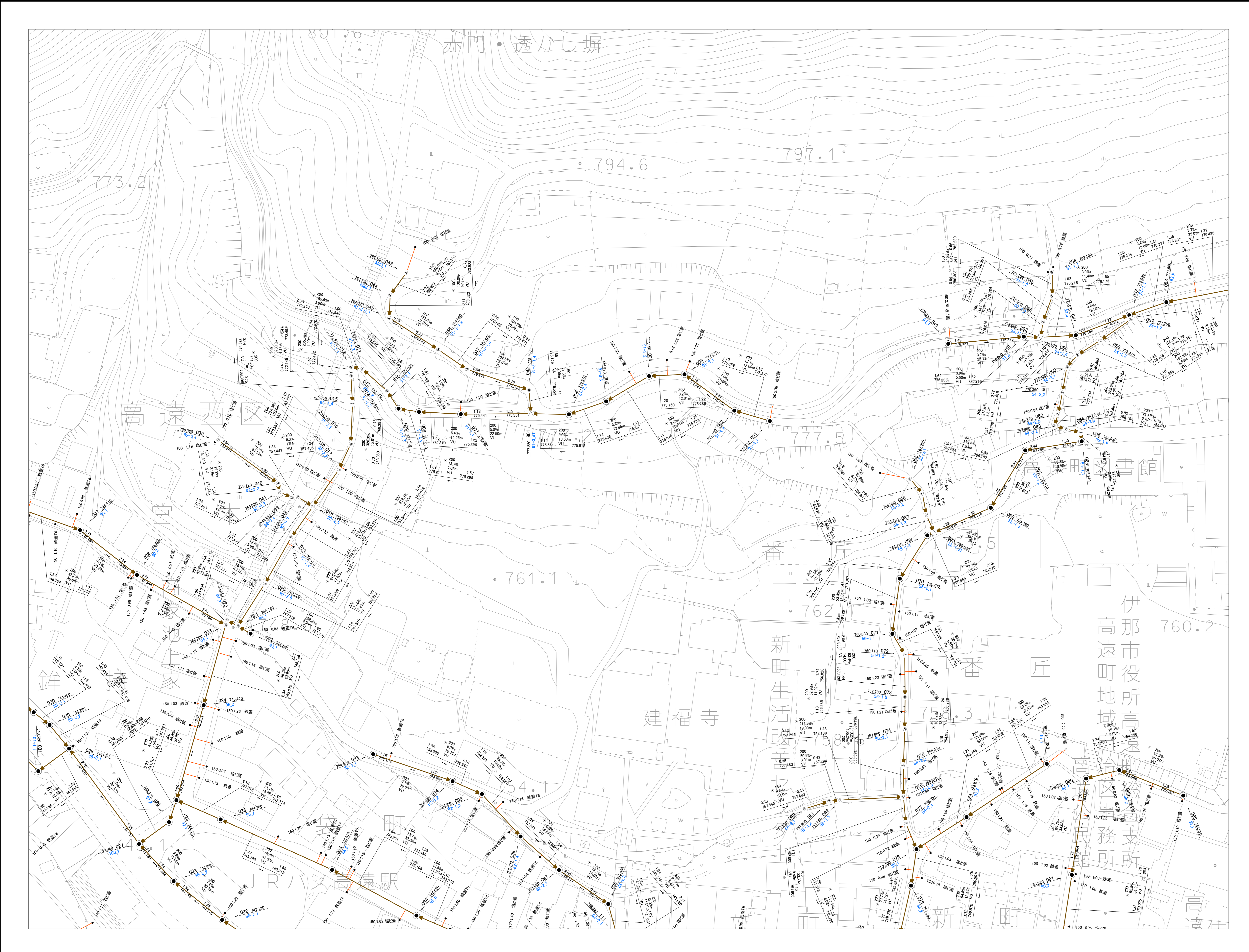
690504

600103

600104



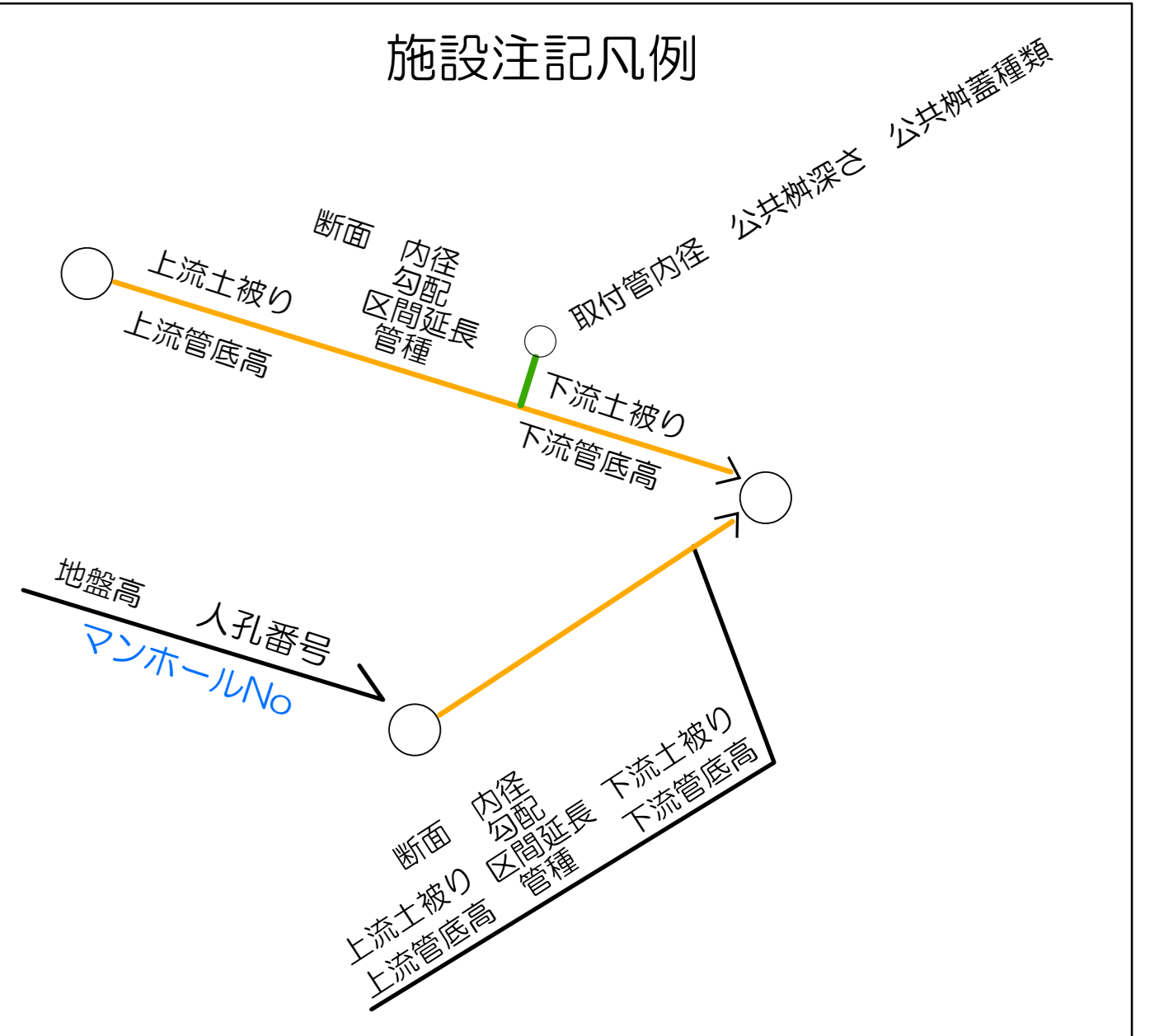
令和八年三月



- | マンホール種別 | 公共樹種別 |
|------------------------|-------------|
| ● 1号マンホール (内径900mm) | ⊗ 150 |
| ○ 2号マンホール (内径1200mm) | ⊗ 200 |
| ○ 3号マンホール (内径1500mm) | ● 200横 |
| ○ 0号マンホール (内径750mm) | ○ 200縦 |
| ⊕ Y号マンホール (内径600mm) | ■ 200マルチ |
| □ 楕円マンホール (900×600mm) | ○ 300 |
| □ 特1号マンホール (900×600mm) | ⊗ 300横 |
| ⊗ レジンマンホール (300mm) | ⊗ 300縦 |
| ① 小口径マンホール (内径150mm) | ○ 300マルチ |
| ② 小口径マンホール (内径200mm) | ○ 700 |
| ③ 小口径マンホール (内径300mm) | ○ 750 |
| ⑥ 小口径マンホール (内径600mm) | ● 900 |
| ⊕ マンホールポンプ | ⊕ 宅内ポンプ |
| ■ 特殊マンホール | ⊗ 350コンクリート |
| ⊕ 不明マンホール | ⊗ 500コンクリート |
| ▽ ダミー掘取 | ⊗ 580コンクリート |
| ★ ダミー属性変化点 | ⊕ キャップ止 |
| | □ ドロップ型 |
| | ⊕ 不明公共樹 |

- | 管渠断面形状 | 管渠シンボル |
|----------|-------------|
| ○ 円形(一連) | — 幹線, 自然流下管 |
| ○ 円形(二連) | — 幹線, 圧送管 |
| ○ 卵形 | — 枝線, 自然流下管 |
| □ 台形渠 | — 枝線, 圧送管 |
| ⊕ 不明 | — 枝線, 埋設し管 |

- 管種**
- DIP ダクタイル鋳鉄管
 - FR 強化プラスチック複合管
 - HVP 耐衝撃性硬質塩ビ管
 - HP ヒューム管
 - PE ポリエチレン管
 - RCP レジンコンクリート管
 - S シールド管
 - SP 鋼管
 - SUS ステンレス管
 - VP 塩ビ管_圧送管仕様
 - VU 塩ビ管_下水道協会型
 - Z その他
 - リブ管 リブ付塩ビ管
 - 不明 不明



伊那市 水道部

この図面は、上下水道管の維持管理のために作成した参考図であり、現状と異なる場合がありますので、必ず現地で確認してください。
なお、この図面の利用により生じる損害や不利益について、伊那市水道部は一切の責任を負いません。

1:500

