601202

# 伊那市下水道台帳施設平面図

令和八年三月

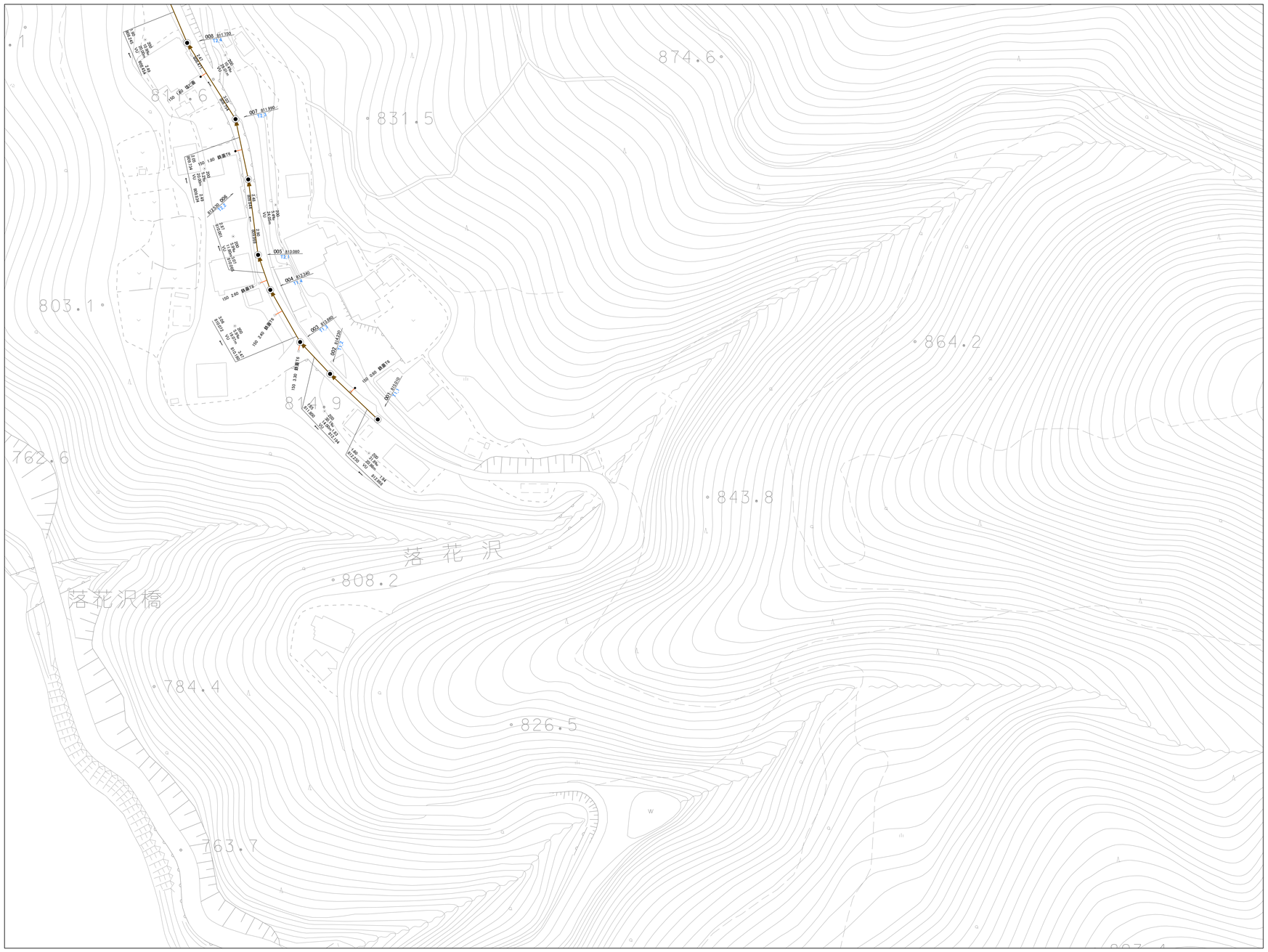


伊那市　水道部

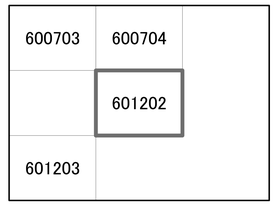

## マンホール種別

- 1号マンホール　（内径900mm）
- 2号マンホール　（内径1200mm）
- 3号マンホール　（内径1500mm）
- 0号マンホール　（内径750mm）
- Y号マンホール　（内径600mm）
- 楕円マンホール　（900×600mm）
- 特1号マンホール（900×600mm）
- レジンマンホール（300mm）
- 小口径マンホール（内径150mm）
- 小口径マンホール（内径200mm）
- 小口径マンホール（内径300mm）
- 小口径マンホール（内径600mm）
- マンホールポンプ
- 特殊マンホール
- 不明マンホール
- ダミー腹取
- ダミー属性変化点

## 公共桝種別

- 150
- 200
- 200横
- 200縦
- 200マルチ
- 300
- 300横
- 300縦
- 300マルチ
- 700
- 750
- 900
- 宅内ポンプ
- 350コンクリート
- 500コンクリート
- 580コンクリート
- キャップ止
- ドロップ型
- 不明公共桝

## 管渠断面形状

- 円形（一連）
- 円形（二連）
- 卵形
- 台形渠
- 不明

## 管渠シンボル

- 幹線，自然流下管
- 幹線，圧送管
- 枝線，自然流下管
- 枝線，圧送管
- 枝線，埋殺し管

## 管種

| | |
|---|---|
| DIP | ダクタイル鋳鉄管 |
| FR | 強化プラスチック複合管 |
| HIVP | 耐衝撃性硬質塩ビ管 |
| HP | ヒューム管 |
| PE | ポリエチレン管 |
| RCP | レジンコンクリート管 |
| S | シールド管 |
| SP | 鋼管 |
| SUS | ステンレス管 |
| VP | 塩ビ管_圧送管仕様 |
| VU | 塩ビ管_下水道協会型 |
| Z | その他 |
| リブ管 | リブ付塩ビ管 |
| 不明 | 不明 |

## 施設注記凡例

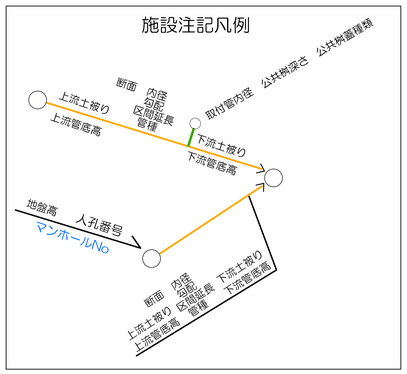


この図面は、上下水道管の維持管理のために作成した参考図であり、現状と異なる場合がありますので、必ず現地で確認してください。
なお、この図面の利用により生じる損害や不利益について、伊那市水道部は一切の責任を負いません。

1:500

0　10　20　40　60　80　100 m