【令和7年度 確定値】 各施策による移住定住の実績

年度別移住者数

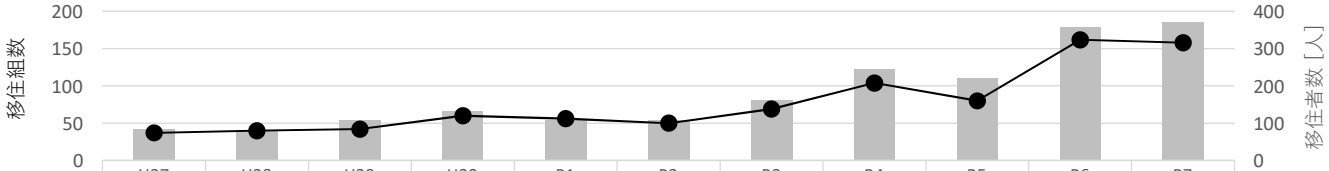

	H27	H28	H29	H30	R1	R2	R3	R4	R5	R6	R7
人数	85	82	108	131	107	109	163	244	220	358	371
組数	37	40	42	60	56	50	69	104	80	162	158

施策別移住世帯数

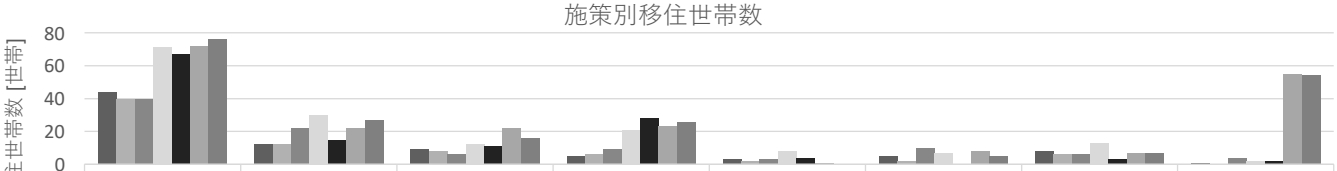

	移住相談窓口	空き家バンク	市営住宅	移住体験施設	田舎暮らしモデル地域	過疎地域	地域おこし協力隊	その他（補助金等）
R1	44	12	9	5	3	5	8	1
R2	40	12	8	6	2	2	6	0
R3	40	22	6	9	3	10	6	4
R4	71	30	12	21	8	7	13	2
R5	67	15	11	28	4	0	3	2
R6	72	22	22	23	1	8	7	55
R7	76	27	16	26	0	5	7	54

年代別（世帯主）移住世帯数

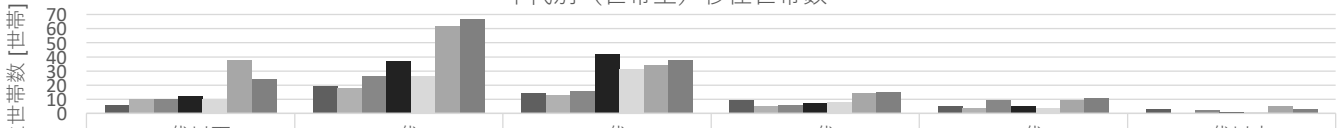

	20代以下	30代	40代	50代	60代	70代以上
R1	6	19	14	9	5	3
R2	10	18	13	5	4	0
R3	10	26	16	6	9	2
R4	12	37	42	7	5	1
R5	10	26	31	8	4	1
R6	38	62	34	14	9	5
R7	24	67	38	15	11	3

転入元別移住世帯数

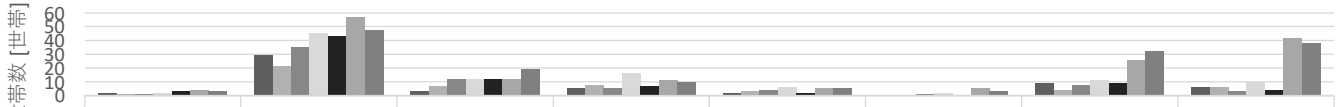

	北海道・東北	関東・甲信越	中部・北陸	近畿	中国・四国・九州	国外	県内	郡内
R1	2	29	3	5	2	0	9	6
R2	1	21	7	8	3	0	4	6
R3	1	35	12	5	4	1	8	3
R4	2	45	12	16	6	2	11	10
R5	3	43	12	7	2	0	9	4
R6	4	57	12	11	5	5	26	42
R7	3	48	19	10	5	3	32	38

年度別移住相談件数

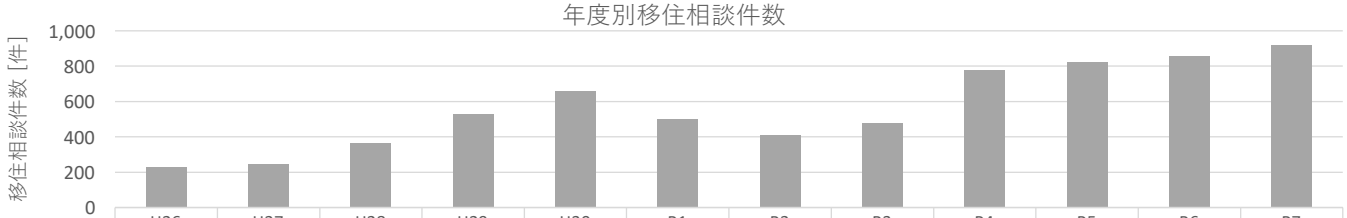

	H26	H27	H28	H29	H30	R1	R2	R3	R4	R5	R6	R7
件数	226	246	362	529	660	500	412	480	781	825	856	919

【令和7年度 確定値】 各施策による移住定住の実績

空き家バンク登録・成約数

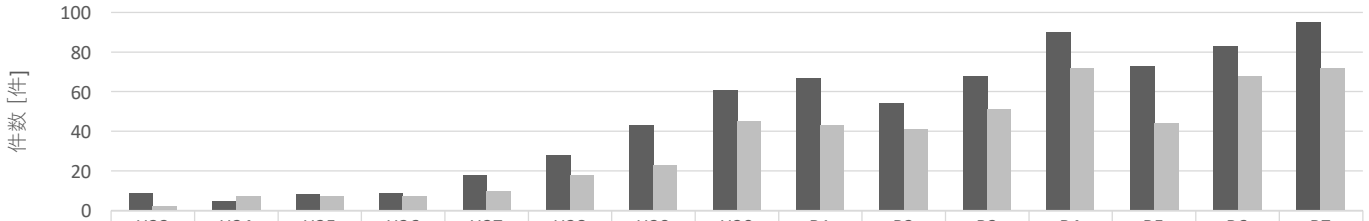

	H23	H24	H25	H26	H27	H28	H29	H30	R1	R2	R3	R4	R5	R6	R7
登録	9	5	8	9	18	28	43	61	67	54	68	90	73	83	95
成約	2	7	7	7	10	18	23	45	43	41	51	72	44	68	72

田舎暮らしモデルハウス利用数

※1：コロナの影響により以下期間は利用休止
R2：4/7～6/21、8/3～9/30（136日間）
R3：8/20～9/30、1/25～3/21（98日間）

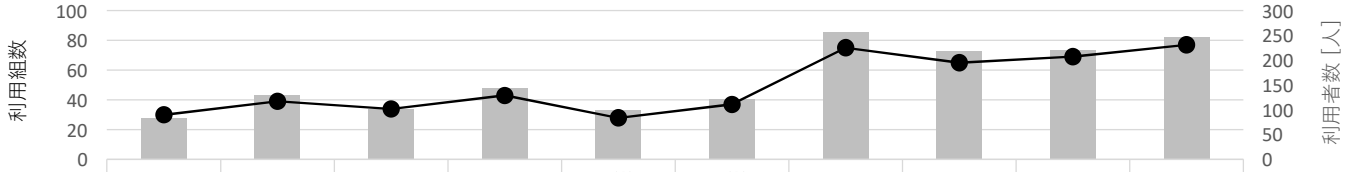

	H28	H29	H30	R1	R2※1	R3※1	R4	R5	R6	R7
人数	84	129	102	144	99	122	256	218	221	247
組数	30	39	34	43	28	37	75	65	69	77

移住体験住宅利用数

※1：コロナの影響により以下期間は利用休止
R2：4/7～6/21、8/3～9/30（136日間）
R3：8/20～9/30、2/15～3/21（77日間）

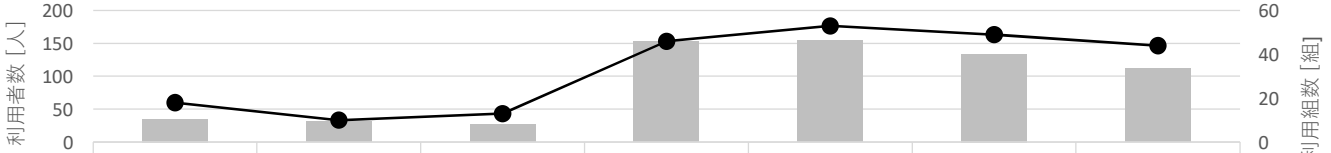

	R1	R2※1	R3※1	R4	R5	R6	R7
人数	35	31	27	153	154	134	112
組数	18	10	13	46	53	49	44

移住セミナー・イベント実施数

※1：R2はコロナの影響によりオンラインのみで実施

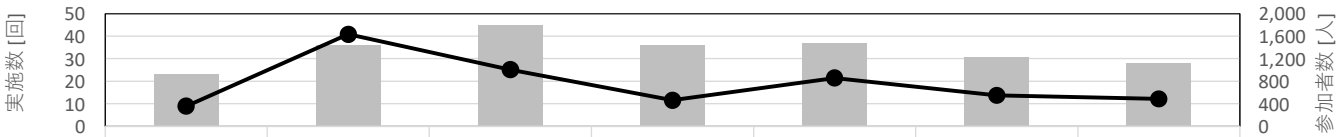

	R1	R2※1	R3	R4	R5	R6	R7
実施数	23	36	45	36	37	31	28
参加者数	360	1,635	1,005	461	859	549	486

社会動態の推移

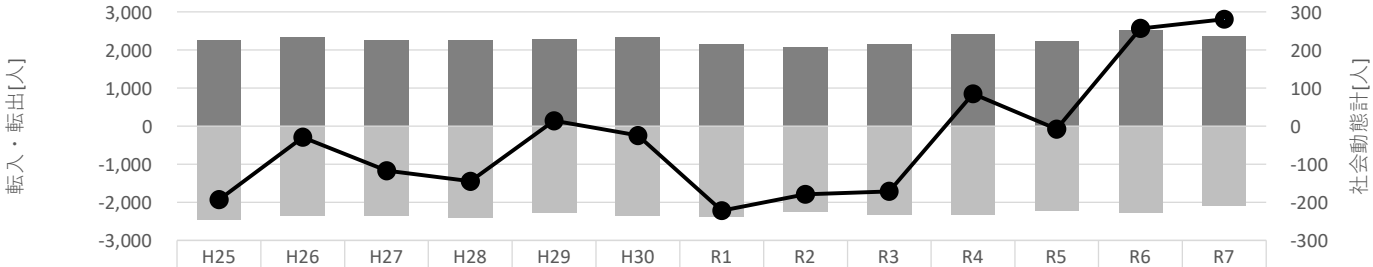

	H25	H26	H27	H28	H29	H30	R1	R2	R3	R4	R5	R6	R7
転入	2,263	2,335	2,247	2,261	2,284	2,323	2,157	2,077	2,163	2,401	2,220	2,523	2,371
転出	-2,456	-2,364	-2,364	-2,406	-2,270	-2,348	-2,379	-2,256	-2,334	-2,316	-2,228	-2,266	-2,090
社会動態計	-193	-29	-117	-145	14	-25	-222	-179	-171	85	-8	257	281