

## 子育て世帯(保育園児の保護者)アンケート集計表(全体と各保育園との比較)

保育園	全体	竜西	竜東	美篤西部	東春近中央	西箕輪南部	西春近南	高遠一	高遠二・三	長谷
回答数	533	78	126	54	84	42	57	49	16	27

※複数回答の質問については、それぞれの回答ごと、各世帯が選択した割合で比較しました。  
また、複数回答の質問のグラフについては、全回答に対する各項目の回答の割合を表示しました。

質問1 あなたの性別は。

	全体	割合	竜西	竜東	美篤西部	東春近中央	西箕輪南部	西春近南	高遠一	高遠二・三	長谷
男性	44	8.6%	8.1%	9.9%	0.0%	11.0%	5.0%	8.9%	12.8%	12.5%	8.0%
女性	469	91.4%	91.9%	90.1%	100.0%	89.0%	95.0%	91.1%	87.2%	87.5%	92.0%

【全体】90%以上が女性の回答である。

【保育園別】保育園別で見ても、女性の回答が高い割合である。

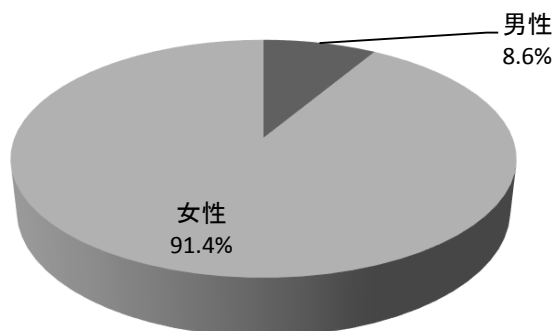
質問2 あなたの年齢は。

	全体	割合	竜西	竜東	美篤西部	東春近中央	西箕輪南部	西春近南	高遠一	高遠二・三	長谷
19歳以下	0	0.0%	0.0%	0.0%	0.0%	0.0%	0.0%	0.0%	0.0%	0.0%	0.0%
20歳～29歳	57	10.8%	9.1%	12.8%	15.4%	9.6%	7.1%	17.5%	2.1%	6.3%	11.1%
30～39歳	350	66.4%	62.3%	60.0%	73.1%	71.1%	66.7%	66.7%	75.0%	62.5%	66.7%
40歳以上	120	22.8%	28.6%	27.2%	11.5%	19.3%	26.2%	15.8%	22.9%	31.3%	22.2%

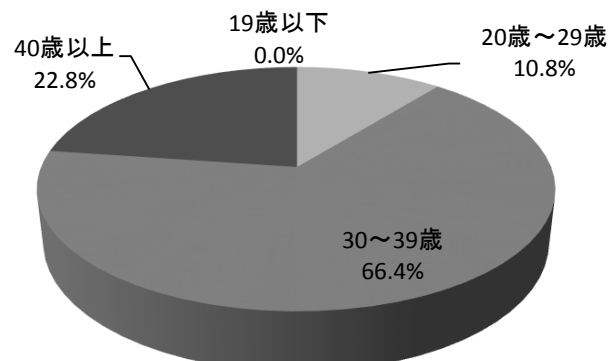
【全体】30～39歳の回答が最も多い。

【保育園別】保育園別でも、全体と同じ傾向である。

質問1 あなたの性別は。



質問2 あなたの年齢は。



質問3 あなたの職種は。

	全体	割合	竜西	竜東	美篤西部	東春近中央	西箕輪南部	西春近南	高遠一	高遠二・三	長谷
農林業	9	1.7%	1.3%	0.8%	0.0%	2.4%	2.4%	0.0%	2.1%	18.8%	0.0%
建設業	11	2.1%	3.9%	1.6%	0.0%	1.2%	4.9%	3.6%	0.0%	0.0%	3.7%
製造業	79	15.1%	14.3%	13.8%	11.5%	19.5%	19.5%	16.1%	17.0%	0.0%	14.8%
サービス業	98	18.7%	16.9%	18.7%	25.0%	24.4%	19.5%	23.2%	10.6%	0.0%	11.1%
医療福祉業	77	14.7%	16.9%	13.8%	11.5%	9.8%	19.5%	10.7%	21.3%	12.5%	25.9%
無職(主婦を含む)	131	25.0%	28.6%	23.6%	28.8%	23.2%	14.6%	28.6%	27.7%	31.3%	18.5%
公務員	48	9.2%	6.5%	11.4%	9.6%	9.8%	9.8%	8.9%	8.5%	6.3%	7.4%
その他	70	13.4%	11.7%	16.3%	13.5%	9.8%	9.8%	8.9%	12.8%	31.3%	18.5%

アルバイト3、技術職、給食調理師、金融業5、自営、事務2、団体職員、調理員、内職、パート、保育士

【全体】無職の回答が最も多く、25%を占める。

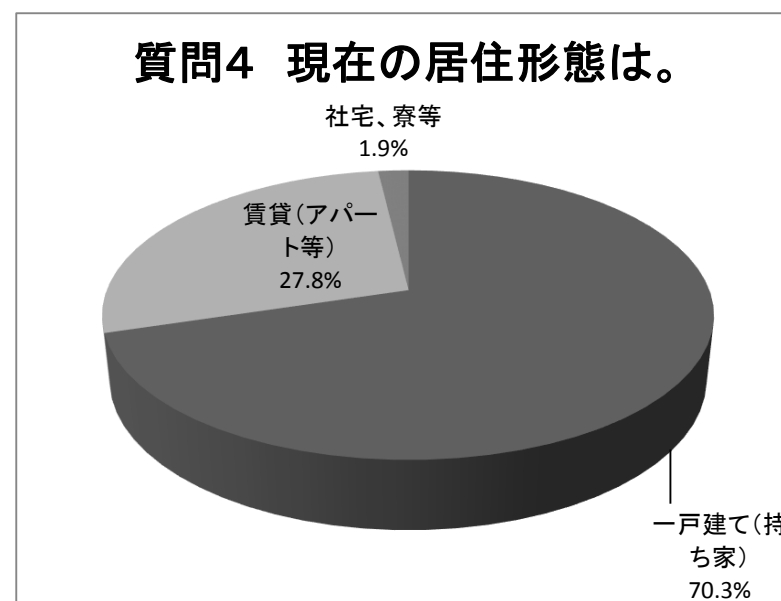
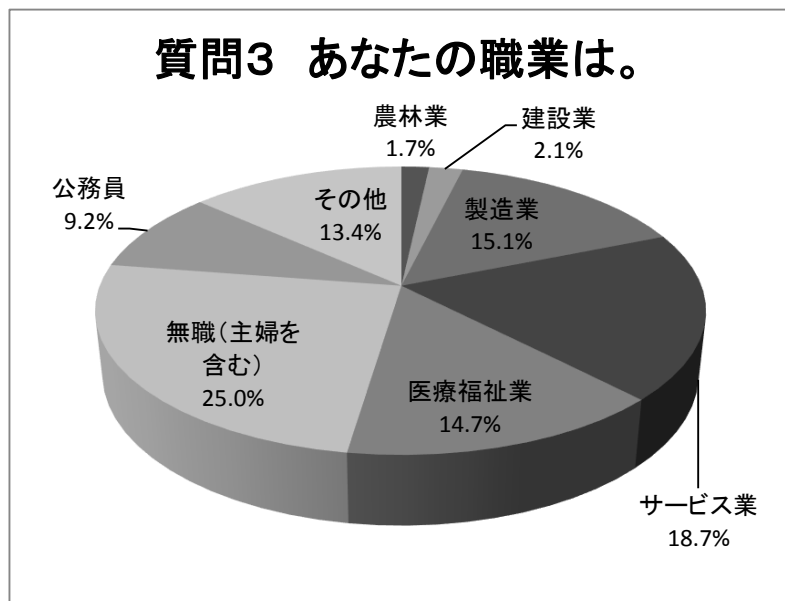
【保育園別】長谷では医療福祉業が最も多い。

質問4 現在の居住形態は。

	全体	割合	竜西	竜東	美篤西部	東春近中央	西箕輪南部	西春近南	高遠一	高遠二・三	長谷
一戸建て(持ち家)	372	70.3%	71.8%	48.4%	43.4%	84.3%	85.7%	96.5%	83.7%	68.8%	74.1%
賃貸(アパート等)	147	27.8%	24.4%	48.4%	56.6%	13.3%	14.3%	3.5%	14.3%	31.3%	25.9%
社宅、寮等	10	1.9%	3.8%	3.2%	0.0%	2.4%	0.0%	0.0%	2.0%	0.0%	0.0%

【全体】70.3%が持ち家で、持ち家以外が約30%

【保育園別】竜東、美篤西部で持ち家が50%を下回っている。



質問5 現在の家族構成は。

	全体	割合	竜西	竜東	美篤西部	東春近中央	西箕輪南部	西春近南	高遠一	高遠二・三	長谷
2世代(親と子)	379	71.8%	77.9%	76.8%	82.7%	67.9%	78.6%	57.1%	65.3%	56.3%	65.4%
3世代同居	123	23.3%	18.2%	17.6%	11.5%	23.5%	21.4%	39.3%	30.6%	31.3%	34.6%
その他	26	4.9%	3.9%	5.6%	5.8%	8.6%	0.0%	3.6%	4.1%	12.5%	0.0%

【全体】71.8%が親と子の2世代。

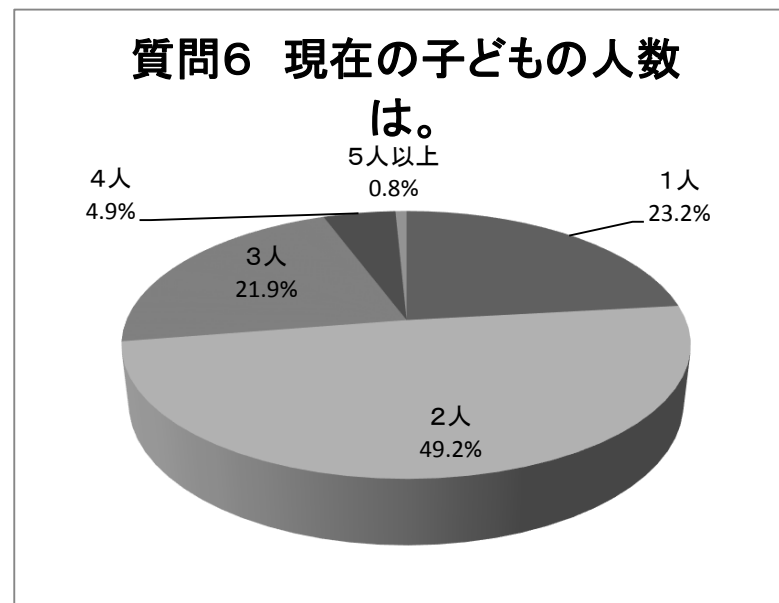
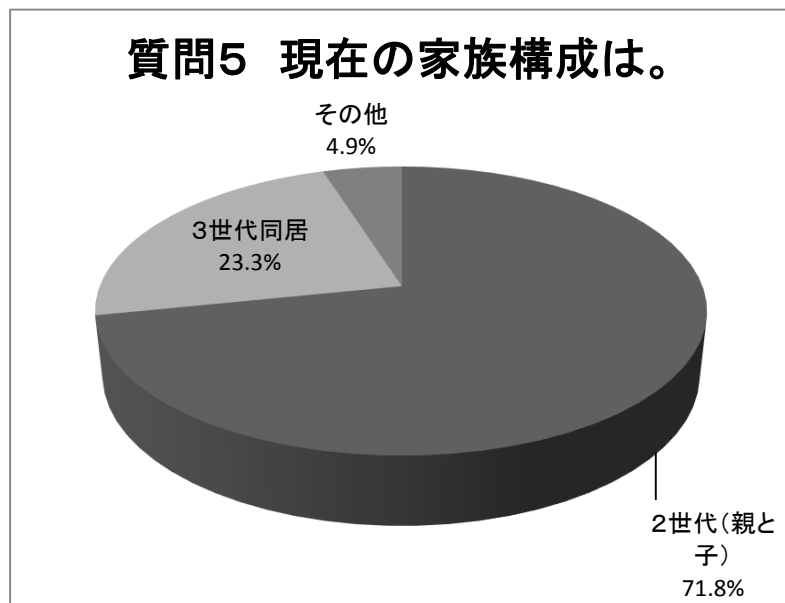
【保育園別】西春近南、高遠第一、高遠第二・三、長谷の3世代同居の割合が30%を超えている

質問6 現在の子どもの人数は。

	全体	割合	竜西	竜東	美篤西部	東春近中央	西箕輪南部	西春近南	高遠一	高遠二・三	長谷
1人	123	23.2%	28.2%	21.6%	39.6%	16.9%	31.0%	14.0%	14.3%	31.3%	22.2%
2人	261	49.2%	48.7%	52.8%	34.0%	56.6%	50.0%	47.4%	59.2%	18.8%	44.4%
3人	116	21.9%	16.7%	20.0%	20.8%	21.7%	19.0%	31.6%	22.4%	25.0%	29.6%
4人	26	4.9%	6.4%	4.0%	5.7%	3.6%	0.0%	7.0%	4.1%	18.8%	3.7%
5人以上	4	0.8%	0.0%	1.6%	0.0%	1.2%	0.0%	0.0%	0.0%	6.3%	0.0%
2人以下	384	72.5%	76.9%	74.4%	73.6%	73.5%	81.0%	61.4%	73.5%	50.0%	66.7%
3人以上	146	27.5%	23.1%	25.6%	26.4%	26.5%	19.0%	38.6%	26.5%	50.0%	33.3%

【全体】2人が49.2%で最も多く、次いで1人、3人、それ以上の順。3人以上の世帯は27.5%となっている。

【保育園別】西春近南、高遠第二・三、長谷の3人以上の割合が比較的高い。



質問7 あなたの理想とする子どもの人数は。

	全体	割合	竜西	竜東	美鷲西部	東春近中央	西箕輪南部	西春近南	高遠一	高遠二・三	長谷
1人	12	2.3%	3.9%	2.4%	7.5%	2.5%	0.0%	0.0%	0.0%	0.0%	0.0%
2人	197	37.2%	39.0%	40.8%	39.6%	37.0%	47.6%	37.7%	28.6%	18.8%	26.9%
3人	277	52.3%	53.2%	47.2%	43.4%	56.8%	45.2%	56.6%	65.3%	43.8%	61.5%
4人	33	6.2%	1.3%	6.4%	7.5%	2.5%	4.8%	5.7%	6.1%	25.0%	11.5%
5人以上	11	2.1%	2.6%	3.2%	1.9%	1.2%	2.4%	0.0%	0.0%	12.5%	0.0%
2人以下	209	39.4%	42.9%	43.2%	47.2%	39.5%	47.6%	37.7%	28.6%	18.8%	26.9%
3人以上	321	60.6%	57.1%	56.8%	52.8%	60.5%	52.4%	62.3%	71.4%	81.3%	73.1%

【全体】3人以上を理想とする世帯が60.6%となっている。

【保育園別】東春近中央、西春近南、高遠第一、高遠第二・三、長谷で3人以上を理想とする割合が高い。

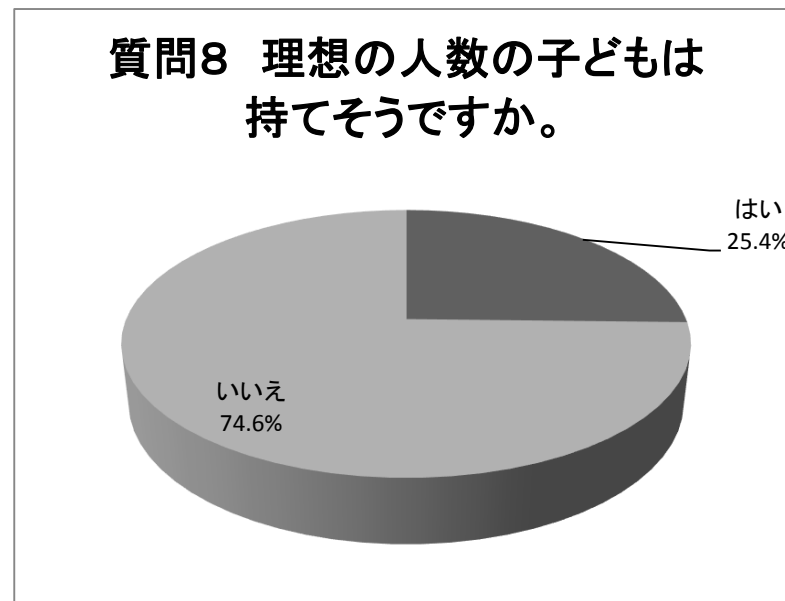
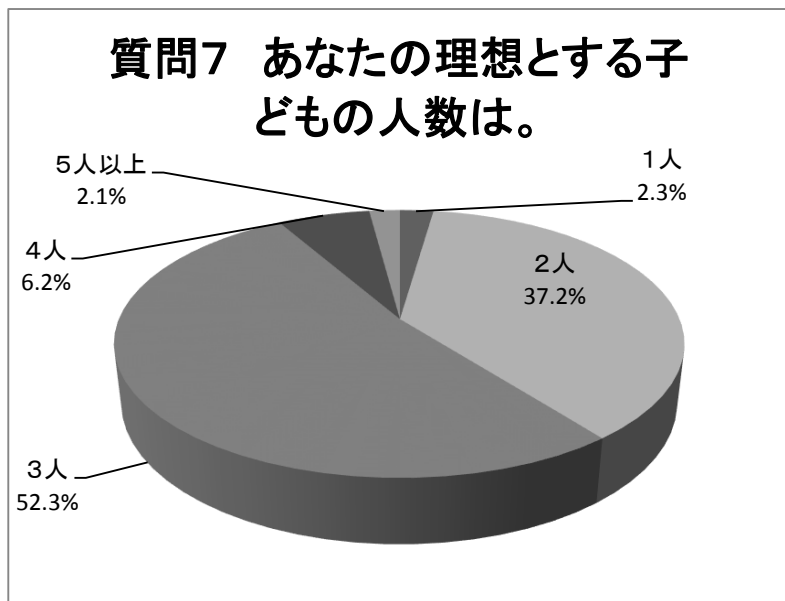
質問8 理想の人数の子どもは持てそうですか。

	全体	割合	竜西	竜東	美鷲西部	東春近中央	西箕輪南部	西春近南	高遠一	高遠二・三	長谷
はい	68	25.4%	22.0%	19.4%	26.9%	23.7%	24.0%	30.4%	28.0%	50.0%	40.0%
いいえ	200	74.6%	78.0%	80.6%	73.1%	76.3%	76.0%	69.6%	72.0%	50.0%	60.0%

(理想の子ども人数が、現在の子ども的人数より多い方にお聞きしました。)

【全体】理想の人数を持てそうではないと回答する世帯が74.6%

【保育園別】高遠第二・三、長谷で理想の人数の子が持てそうと回答している世帯が比較的多い。



質問9 理想の子どもを持ってそうにない理由は。

	全体	割合	竜西	竜東	美篤西部	東春近中央	西箕輪南部	西春近南	高遠一	高遠二・三	長谷
1 仕事と子育ての両立が難しいから(仕事が忙しく、子育ての時間が取れないから)	57	10.7%	8.6%	22.2%	10.8%	14.8%	8.6%	13.9%	21.1%	0.0%	9.5%
2 年齢的に妊娠・出産が難しいから	68	12.8%	18.6%	13.1%	13.5%	18.5%	20.0%	8.3%	21.1%	40.0%	19.0%
3 配偶者やパートナーが子どもを欲しがらないから	8	1.5%	2.9%	2.0%	2.7%	1.9%	0.0%	5.6%	0.0%	0.0%	0.0%
4 健康上の理由で妊娠・出産が難しいから	24	4.5%	5.7%	3.0%	2.7%	5.6%	11.4%	8.3%	2.6%	20.0%	14.3%
5 不妊治療にお金がかかるから	14	2.6%	4.3%	3.0%	0.0%	0.0%	2.9%	5.6%	5.3%	30.0%	0.0%
6 出産費用等の経済的負担が大きいから	58	10.9%	12.9%	12.1%	21.6%	22.2%	11.4%	13.9%	10.5%	0.0%	19.0%
7 育児休業が取得しにくいから(経済的な保障が不十分という方を含む。)	12	2.3%	4.3%	5.1%	2.7%	1.9%	0.0%	0.0%	5.3%	0.0%	0.0%
8 子どもの数に応じた手当等による経済的援助が不十分だから	40	7.5%	8.6%	10.1%	13.5%	7.4%	14.3%	11.1%	7.9%	0.0%	14.3%
9 保育園(保育料)から、大学までの教育費にお金がかかるから	100	18.8%	28.6%	26.3%	29.7%	20.4%	25.7%	25.0%	23.7%	10.0%	19.0%
10 育児に自信がないから(子どもが苦手という方を含む。)	9	1.7%	2.9%	1.0%	2.7%	1.9%	0.0%	8.3%	0.0%	0.0%	4.8%
11 その他(具体的に記載してください。)	20	3.8%	2.9%	2.0%	10.8%	5.6%	5.7%	0.0%	2.6%	0.0%	0.0%

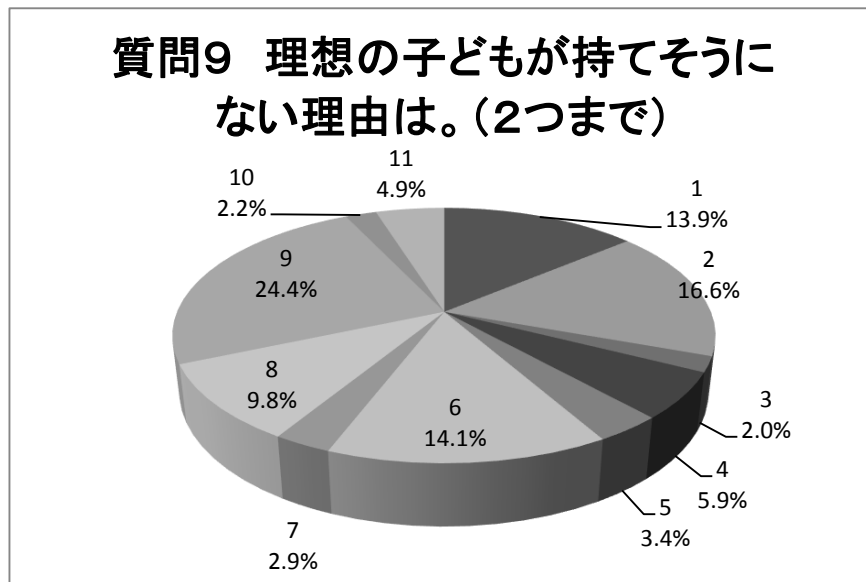
(質問8でいいえの方に、2つまでお聞きしました。)

※割合は、質問8でいいえと答えた方に対する、各項目の回答数の割合です。

【全体】項目9、6の経済的な理由が比較的多い。また、項目2の年齢、項目1の仕事と子育ての両立の回答も比較的多い。

項目5～9の経済的な理由の回答数の合計は42.1%(回答者の54.6%)を占める。

【保育園別】高遠第二・三で項目4の健康上の理由、項目5不妊治療費を理由とする回答が多い。



※グラフは、全回答数に対する各項目の回答の割合です。

質問10 あなたが子育て中に困っていることは何ですか。(2つまで)

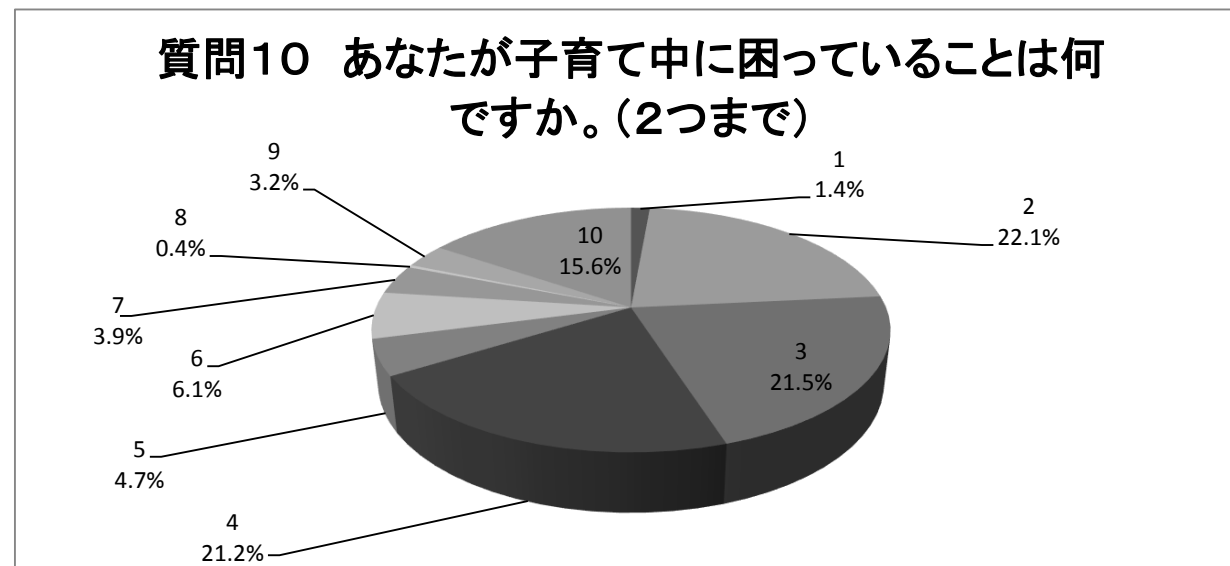
	全体	割合	竜西	竜東	美篤西部	東春近中央	西箕輪南部	西春近南	高遠一	高遠二・三	長谷
1 育児など相談する人がいない	8	1.5%	2.6%	1.6%	1.9%	1.2%	2.4%	0.0%	0.0%	0.0%	3.7%
2 親が病気の時に子どもを看ってくれる人がいない	126	23.6%	32.1%	27.8%	35.2%	19.0%	23.8%	17.5%	8.2%	25.0%	11.1%
3 子どもと遊びに行く場所が少ない	123	23.1%	23.1%	23.8%	24.1%	27.4%	11.9%	15.8%	28.6%	12.5%	33.3%
4 子ども連れで行ける飲食店が少ない	121	22.7%	24.4%	23.0%	24.1%	25.0%	19.0%	22.8%	20.4%	12.5%	22.2%
5 子育てについて気軽に話せる友人がいない	27	5.1%	7.7%	4.0%	3.7%	4.8%	11.9%	1.8%	4.1%	6.3%	7.4%
6 家族と子育てについての意見が違う	35	6.6%	5.1%	4.8%	5.6%	4.8%	9.5%	14.0%	8.2%	6.3%	3.7%
7 夫が子育てに協力的でない	22	4.1%	6.4%	6.3%	11.1%	6.0%	7.1%	1.8%	4.1%	0.0%	7.4%
8 妻が子育てに協力的でない	2	0.4%	0.0%	0.8%	0.0%	0.0%	2.4%	0.0%	0.0%	0.0%	0.0%
9 保育園に申し込んだが入れなかった	18	3.4%	2.6%	1.6%	3.7%	4.8%	7.1%	0.0%	8.2%	0.0%	3.7%
10 その他(具体的に記載してください。)	89	16.7%	12.8%	19.0%	18.5%	15.5%	19.0%	14.0%	12.2%	25.0%	22.2%

項目10その他の主な内容。

仕事や子供の病気などの時、子どもを看る人がいない	27
保育が受けられない、保育時間、延長保育の時間に関すること	11
人間関係(夫婦や親同士、同居の親など)	10
子育てや医療費などにお金がかかる。	9

【全体】項目2,3,4の回答が多い。

【保育園別】全体と同じ傾向にあるが、回答数の少ない西箕輪南、高遠第一、高遠第二・三、長谷ではその他の回答が多い。



※グラフは、全回答数に対する各項目の回答の割合です。

質問11 あなたは、子育てを楽しい、と感じていますか。

	全体	割合	竜西	竜東	美篤西部	東春近中央	西箕輪南部	西春近南	高遠一	高遠二・三	長谷
とても楽しい	113	21.7%	21.3%	20.5%	24.1%	16.7%	28.6%	15.8%	12.2%	50.0%	37.0%
楽しい	323	62.1%	61.3%	62.3%	53.7%	63.1%	54.8%	71.9%	75.5%	43.8%	40.7%
どちらでもない	78	15.0%	16.0%	16.4%	18.5%	14.3%	14.3%	8.8%	12.2%	6.3%	22.2%
あまり楽しくない	6	1.2%	1.3%	0.8%	1.9%	2.4%	0.0%	1.8%	0.0%	0.0%	0.0%

【全体】80%以上がとても楽しい・楽しいと回答。  
 【保育園別】全体と同じ傾向にある。

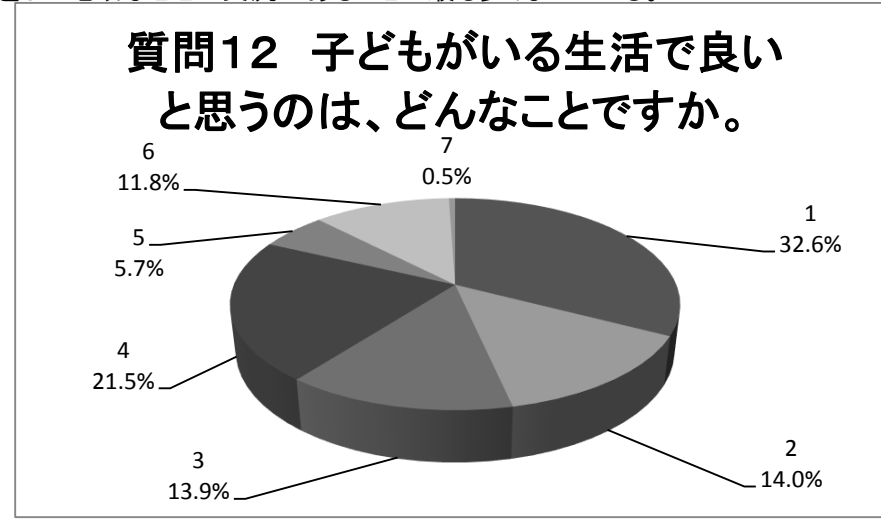
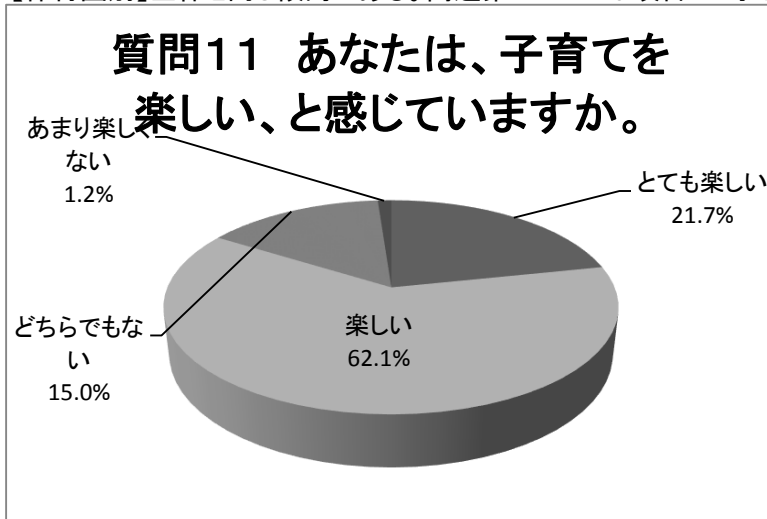
質問12 子どもがいる生活で良いと思うのは、どんなことですか。

上位3つに網掛け

	全体	割合	竜西	竜東	美篤西部	東春近中央	西箕輪南部	西春近南	高遠一	高遠二・三	長谷
1 家庭が明るく楽しい	371	69.6%	64.1%	74.6%	68.5%	64.3%	88.1%	64.9%	69.4%	68.8%	63.0%
2 精神的な安らぎや喜びが持てる	159	29.8%	32.1%	29.4%	24.1%	33.3%	38.1%	28.1%	24.5%	37.5%	22.2%
3 生活に張り合いがある	158	29.6%	25.6%	25.4%	35.2%	26.2%	21.4%	36.8%	38.8%	37.5%	37.0%
4 子育てを通じて自分が成長する	245	46.0%	42.3%	51.6%	48.1%	45.2%	42.9%	47.4%	34.7%	62.5%	55.6%
5 夫婦の結びつきが強くなる	65	12.2%	6.4%	16.7%	9.3%	10.7%	16.7%	12.3%	2.0%	25.0%	22.2%
6 子どもを通じて地域などとの交流がある	134	25.1%	16.7%	27.0%	14.8%	22.6%	23.8%	31.6%	24.5%	75.0%	29.6%
7 その他(具体的に)	6	1.1%	1.3%	1.6%	0.0%	1.2%	0.0%	1.8%	0.0%	6.3%	0.0%

【全体】項目1、項目4を多くの世帯が選択している。

【保育園別】全体と同じ傾向である。高遠第二・三では項目6の子どもを通じて地域などとの交流があることが最も多くなっている。

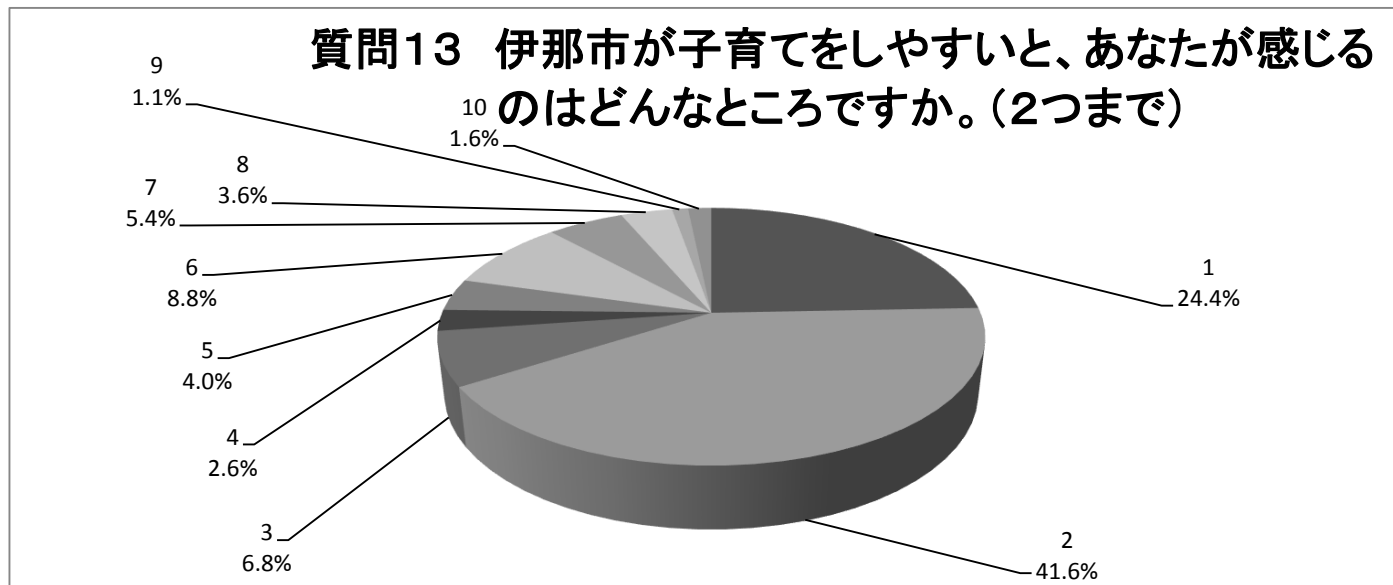


質問 1 3 伊那市が子育てをしやすいと、あなたが感じるのはどんなところですか。(2つまで)

上位2つに網掛け

	全体	割合	竜西	竜東	美篤西部	東春近中央	西箕輪南部	西春近南	高遠一	高遠二・三	長谷
1 保育園、幼稚園へ入りやすい	194	36.4%	30.8%	35.7%	42.6%	34.5%	26.2%	50.9%	20.4%	68.8%	44.4%
2 自然が豊か	331	62.1%	62.8%	52.4%	57.4%	60.7%	85.7%	50.9%	73.5%	87.5%	70.4%
3 公園が充実している	54	10.1%	11.5%	15.9%	5.6%	9.5%	16.7%	7.0%	6.1%	0.0%	0.0%
4 保育料が安い	21	3.9%	1.3%	5.6%	3.7%	4.8%	0.0%	8.8%	4.1%	0.0%	0.0%
5 相談体制が整っている	32	6.0%	3.8%	6.3%	9.3%	4.8%	7.1%	7.0%	8.2%	0.0%	3.7%
6 子育て支援センターなどが充実している	70	13.1%	17.9%	15.1%	11.1%	11.9%	9.5%	10.5%	18.4%	0.0%	7.4%
7 地域や家庭が子育てに協力的である	43	8.1%	6.4%	7.1%	3.7%	4.8%	9.5%	8.8%	12.2%	18.8%	18.5%
8 医療機関が充実している	29	5.4%	9.0%	7.9%	9.3%	1.2%	9.5%	1.8%	0.0%	6.3%	0.0%
9 教育環境が充実している	9	1.7%	2.6%	0.8%	0.0%	1.2%	0.0%	5.3%	0.0%	0.0%	7.4%
10 その他(具体的に記載してください。)	13	2.4%	3.8%	2.4%	1.9%	3.6%	0.0%	1.8%	2.0%	0.0%	3.7%

【全体】62.1%の世帯が、項目2自然が豊かであることで子育てをしやすと感じている。次いで36.4%が保育園、幼稚園へ入りやすと感じている。  
 【保育園別】全体と同じ傾向にあり、美篤西部、西春近南、高遠第二・三、長谷で、項目1の割合が高くなっている。  
 項目7については、高遠第一、高遠第二・三、長谷が他の保育園と比較し高い割合になっている。





質問14 伊那市が子育てをしにくいと、あなたが感じるのはどんなところですか。(2つまで)

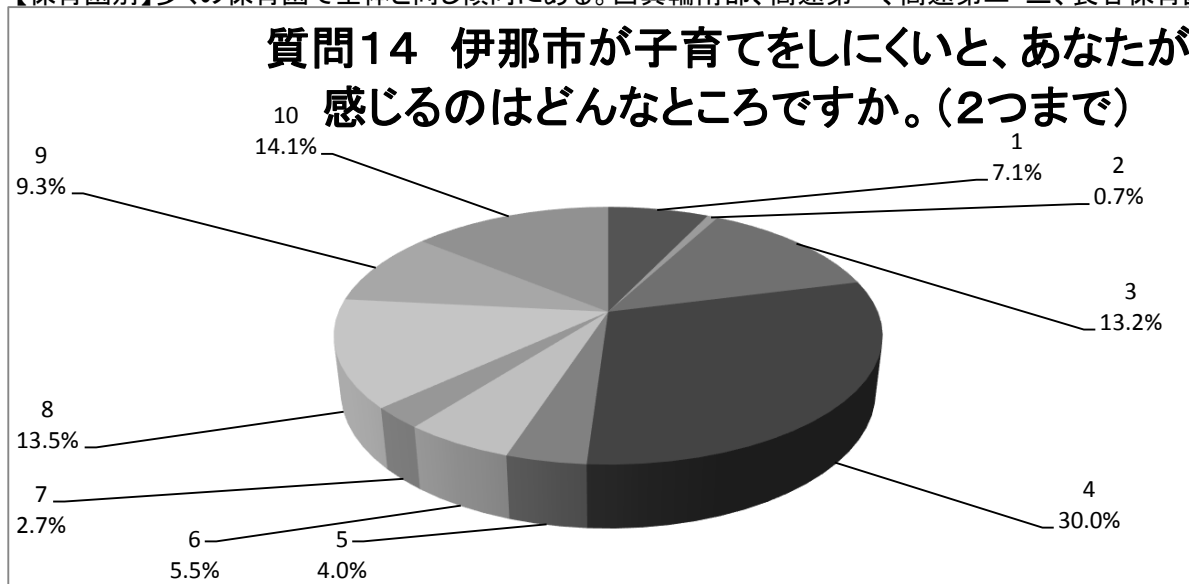
上位2つに網掛け

	全体	割合	竜西	竜東	美篁西部	東春近中央	西箕輪南部	西春近南	高遠一	高遠二・三	長谷
1 保育園、幼稚園へ入りにくい	48	9.0%	12.8%	7.9%	11.1%	8.3%	9.5%	3.5%	16.3%	6.3%	0.0%
2 自然が少ない	5	0.9%	1.3%	0.8%	1.9%	0.0%	0.0%	1.8%	0.0%	6.3%	0.0%
3 公園が少ない	89	16.7%	14.1%	19.8%	14.8%	8.3%	7.1%	19.3%	18.4%	25.0%	37.0%
4 保育料が高い	203	38.1%	33.3%	41.3%	35.2%	38.1%	47.6%	43.9%	28.6%	25.0%	40.7%
5 相談体制が整っていない	27	5.1%	3.8%	11.1%	1.9%	2.4%	4.8%	1.8%	0.0%	6.3%	11.1%
6 子育て支援センターなどが少ない	37	6.9%	7.7%	5.6%	5.6%	6.0%	11.9%	7.0%	4.1%	12.5%	11.1%
7 地域や家庭が子育てに協力的でない	18	3.4%	3.8%	5.6%	3.7%	4.8%	0.0%	1.8%	0.0%	0.0%	3.7%
8 医療機関が充実していない	91	17.1%	11.5%	14.3%	18.5%	16.7%	26.2%	10.5%	24.5%	31.3%	22.2%
9 教育環境が充実していない	63	11.8%	11.5%	10.3%	9.3%	13.1%	9.5%	12.3%	14.3%	25.0%	11.1%
10 その他(具体的に記載してください。)	95	17.8%	21.8%	17.5%	24.1%	20.2%	19.0%	7.0%	8.2%	37.5%	14.8%

【全体】保育料が高いと感じる世帯が38.1%で最も多い割合となっている。

その他の理由として最も多いのは、保育園の時間や一時保育・療後保育・一時預かりなど、子供を預ける体制(特に時間的なこと)に関すること。

【保育園別】多くの保育園で全体と同じ傾向にある。西箕輪南部、高遠第一、高遠第二・三、長谷保育園で医療機関が充実していないことを感じている。



【「質問14:伊那市が、子育てをしにくい、とあなたが感じるところはどんなところですか。」「質問16:伊那市に住みたいですか。」との比較。】

★質問16:伊那市に住みたい世帯		全体	割合
1	保育園、幼稚園へ入りにくい	23	7.4%
2	自然が少ない	2	0.6%
3	公園が少ない	55	17.8%
4	保育料が高い	116	37.5%
5	相談体制が整っていない	16	5.2%
6	子育て支援センターなどが少ない	21	6.8%
7	地域や家庭が子育てに協力的でない	6	1.9%
8	医療機関が充実していない	56	18.1%
9	教育環境が充実していない	31	10.0%
10	その他(具体的に記載してください。)	51	16.5%

★質問16:伊那市に...どちらともいえない		全体	割合
1	保育園、幼稚園へ入りにくい	22	12.0%
2	自然が少ない	3	1.6%
3	公園が少ない	28	15.3%
4	保育料が高い	76	41.5%
5	相談体制が整っていない	7	3.8%
6	子育て支援センターなどが少ない	11	6.0%
7	地域や家庭が子育てに協力的でない	9	4.9%
8	医療機関が充実していない	28	15.3%
9	教育環境が充実していない	18	9.8%
10	その他(具体的に記載してください。)	32	17.5%

★質問16:伊那市に住みたくない。		全体	割合
1	保育園、幼稚園へ入りにくい	3	11.5%
2	自然が少ない	0	0.0%
3	公園が少ない	4	15.4%
4	保育料が高い	10	38.5%
5	相談体制が整っていない	4	15.4%
6	子育て支援センターなどが少ない	4	15.4%
7	地域や家庭が子育てに協力的でない	3	11.5%
8	医療機関が充実していない	5	19.2%
9	教育環境が充実していない	10	38.5%
10	その他(具体的に記載してください。)	12	46.2%

★質問16で伊那市に住みたいと回答した世帯について  
37.5%が保育料が高いと感じている。

★どちらともいえない、と回答した世帯について、41.5%が保育料が高いと感じており、住みたいという人の割合より高い。

★住みたくない人については小数回答であるが、保育料が高い、教育環境が充実していない、が高い割合。

質問15 あなたは、次の子育て支援サービスのうちで、今後どのメニューを充実させてほしいですか。（3つまで）

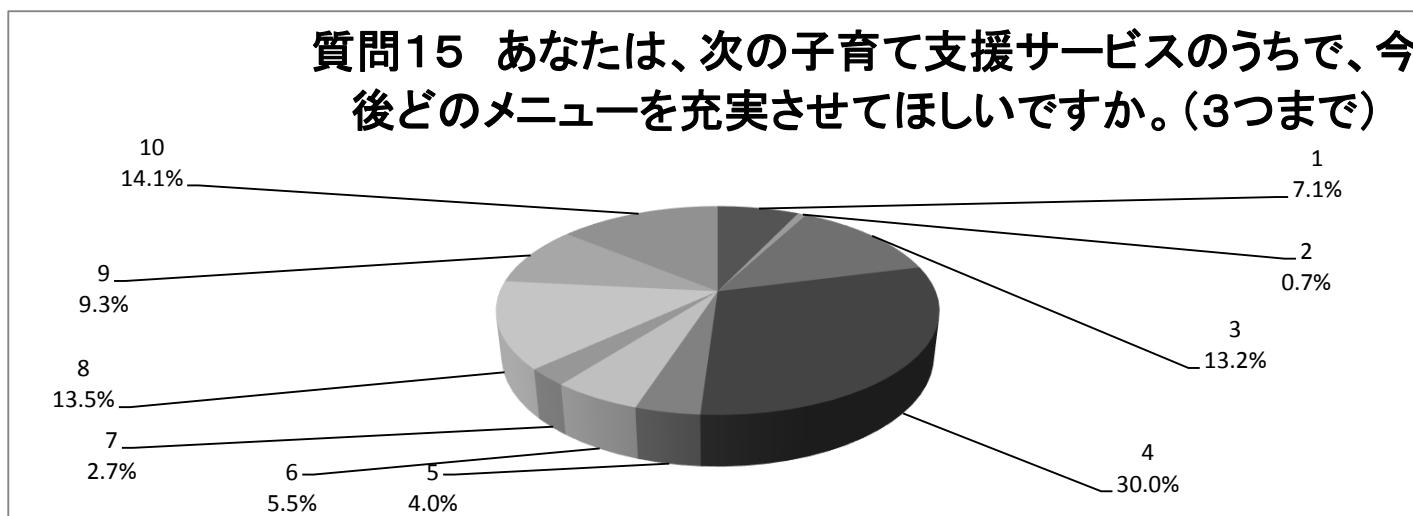
上位4つに網掛け

	全体	割合	竜西	竜東	美篁西部	東春近中央	西箕輪南部	西春近南	高遠一	高遠二・三	長谷
1 男女ともに育児休業を取りやすい環境整備	110	20.6%	19.2%	19.0%	11.1%	20.2%	21.4%	28.1%	28.6%	6.3%	29.6%
2 出産退職など、雇用慣行の見直し	38	7.1%	6.4%	5.6%	1.9%	10.7%	7.1%	8.8%	6.1%	6.3%	14.8%
3 出産や育児などに関する相談、支援の充実	17	3.2%	3.8%	4.0%	5.6%	1.2%	4.8%	3.5%	2.0%	0.0%	0.0%
4 子育て等(子どもの成長、発達、家族のことなど)に関する専門相談機関の充実	37	6.9%	7.7%	4.8%	14.8%	7.1%	7.1%	8.8%	2.0%	6.3%	3.7%
5 子育て相談等を行う地域子育て支援拠点の充実(子育て支援センター等)	30	5.6%	9.0%	4.0%	3.7%	3.6%	7.1%	7.0%	10.2%	0.0%	3.7%
6 保育園や幼稚園の保育料の軽減	229	43.0%	35.9%	45.2%	40.7%	42.9%	52.4%	42.1%	55.1%	43.8%	22.2%
7 学童保育や一時的に子どもを預かってくれる公共施設の整備	172	32.3%	33.3%	38.9%	27.8%	31.0%	35.7%	26.3%	26.5%	25.0%	33.3%
8 病気の子どもや病気回復期にある子どもを専門施設で預かる制度の充実	83	15.6%	19.2%	20.6%	13.0%	10.7%	11.9%	14.0%	16.3%	12.5%	11.1%
9 ファミリーサポート(センター)の充実	21	3.9%	3.8%	2.4%	5.6%	2.4%	4.8%	8.8%	2.0%	6.3%	3.7%
10 子どもの数に応じた経済的支援の充実	147	27.6%	30.8%	24.6%	24.1%	28.6%	23.8%	29.8%	28.6%	31.3%	33.3%
11 出産費用の助成の増額	52	9.8%	6.4%	6.3%	18.5%	7.1%	14.3%	12.3%	8.2%	12.5%	14.8%
12 子どもの医療費の助成の増額	157	29.5%	23.1%	27.8%	37.0%	36.9%	33.3%	29.8%	28.6%	12.5%	22.2%
13 教育費用の軽減	140	26.3%	21.8%	31.7%	22.2%	25.0%	28.6%	31.6%	10.2%	37.5%	33.3%
14 身近な公園の充実	87	16.3%	20.5%	15.1%	9.3%	15.5%	16.7%	17.5%	14.3%	31.3%	18.5%
15 大型公園の整備	39	7.3%	3.8%	7.9%	5.6%	4.8%	0.0%	8.8%	16.3%	12.5%	14.8%
16 住宅新築費用の支援	61	11.4%	20.5%	10.3%	20.4%	3.6%	11.9%	5.3%	10.2%	6.3%	14.8%
17 住宅家賃の支援	34	6.4%	5.1%	7.9%	9.3%	2.4%	2.4%	8.8%	8.2%	12.5%	3.7%

【全体】項目6保育料の軽減が最も多く、次いで項目7の子供を預かってくれる施設に関する回答が多い。

子育てにかかる費用の軽減や医療費助成、経済的支援の項目は比較的高い割合になっている。

【保育園別】多くの保育園で全体と同じ傾向にある。高遠第二・三、長谷保育園で項目1が比較的多くなっている。



質問16 あなたは伊那市に住み続けたいですか。

	全体	割合	竜西	竜東	美篤西部	東春近中央	西箕輪南部	西春近南	高遠一	高遠二・三	長谷
住み続けたい	309	59.7%	65.3%	56.2%	49.1%	64.6%	50.0%	59.3%	69.4%	62.5%	66.7%
どちらともいえない	183	35.3%	26.7%	35.5%	47.2%	34.2%	50.0%	33.3%	30.6%	31.3%	25.9%
住み続けたくない	26	5.0%	8.0%	8.3%	3.8%	1.3%	0.0%	7.4%	0.0%	6.3%	7.4%

【全体】伊那市に住み続けたいという世帯が59.7%。住み続けたくないという世帯は5%。

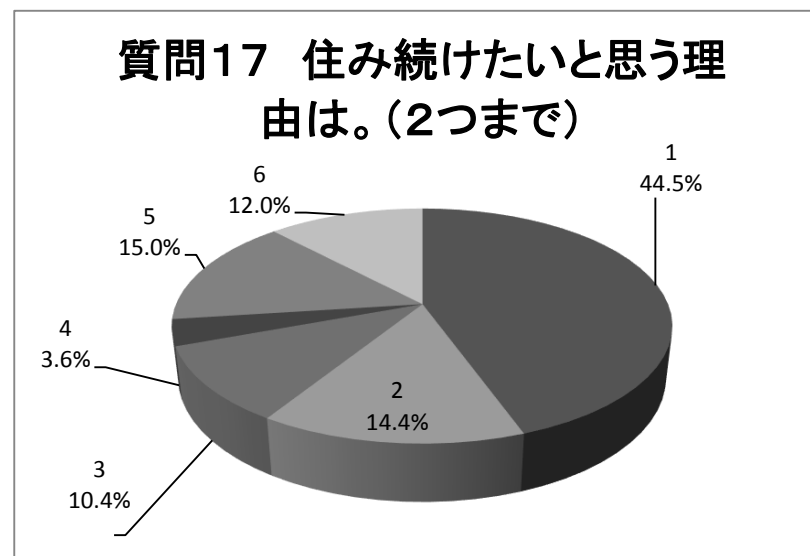
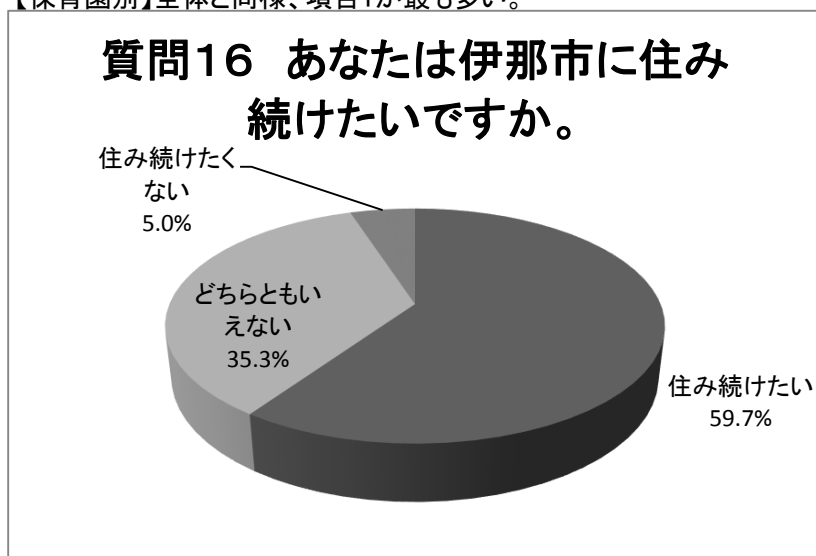
【保育園別】竜東、美篤西部、西箕輪南部で住み続けたいという割合が比較的低くなっている。

質問17 住み続けたいと思う理由を、次のうちから選択してください。(2つまで)

	全体	割合	竜西	竜東	美篤西部	東春近中央	西箕輪南部	西春近南	高遠一	高遠二・三	長谷
1 自然環境、気候風土が良い	222	41.7%	48.7%	35.7%	29.6%	41.7%	42.9%	42.1%	51.0%	62.5%	40.7%
2 地域のつながりが強い	72	13.5%	12.8%	6.3%	7.4%	16.7%	14.3%	17.5%	24.5%	6.3%	25.9%
3 子育てがしやすい、特色のある子育て環境がある	52	9.8%	14.1%	9.5%	7.4%	4.8%	7.1%	12.3%	10.2%	12.5%	14.8%
4 医療、福祉が充実している	18	3.4%	3.8%	6.3%	3.7%	1.2%	0.0%	7.0%	0.0%	0.0%	0.0%
5 安心、安全を感じる(防災面など)	75	14.1%	12.8%	16.7%	14.8%	14.3%	9.5%	10.5%	12.2%	12.5%	22.2%
6 その他(具体的に記載してください。)	60	11.3%	10.3%	14.3%	7.4%	14.3%	7.1%	10.5%	10.2%	12.5%	7.4%

【全体】住み続けたい理由は、項目1自然環境、気候風土が良いが最も多い。

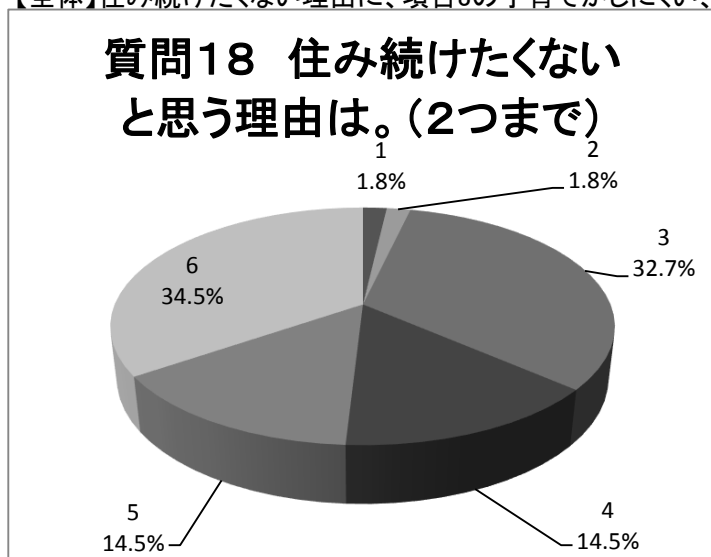
【保育園別】全体と同様、項目1が最も多い。



質問 1 8 住み続けたくないと思う理由を次のうちから選択してください。(2つまで)

	全体	割合	竜西	竜東	美篤西部	東春近中央	西箕輪南部	西春近南	高遠一	高遠二・三	長谷
1 自然環境、気候風土が悪い	1	0.2%	0.0%	0.0%	0.0%	1.2%	0.0%	0.0%	0.0%	0.0%	0.0%
2 地域のつながりが弱い	1	0.2%	0.0%	0.0%	0.0%	1.2%	0.0%	0.0%	0.0%	0.0%	0.0%
3 子育てがしにくい、特色のある子育て環境がない	18	3.4%	5.1%	6.3%	3.7%	0.0%	0.0%	1.8%	0.0%	6.3%	7.4%
4 医療、福祉が充実していない	8	1.5%	2.6%	3.2%	1.9%	0.0%	0.0%	0.0%	0.0%	0.0%	3.7%
5 安心、安全を感じない(防災面など)	8	1.5%	2.6%	0.8%	0.0%	2.4%	2.4%	3.5%	0.0%	0.0%	0.0%
6 その他(具体的に記載してください。)	19	3.6%	5.1%	4.0%	5.6%	2.4%	2.4%	5.3%	0.0%	6.3%	0.0%

【全体】住み続けたくない理由に、項目3の子育てがしにくい、特色ある子育て環境がないが最も多い回答となっている。



質問 1 9 伊那市に対してご意見・ご要望がございましたら、ご自由にお書きください。(別冊)