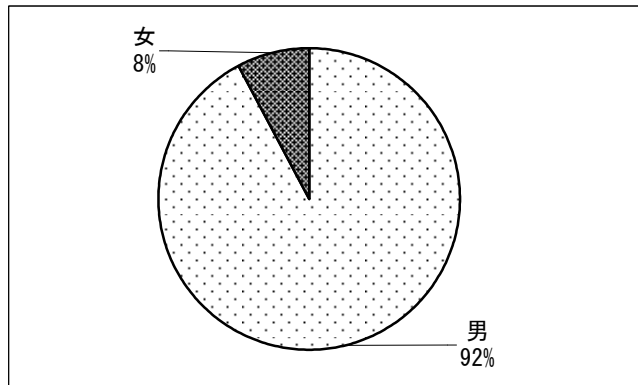


# ■道路・交通問題に関する懇談会 アンケート集計■

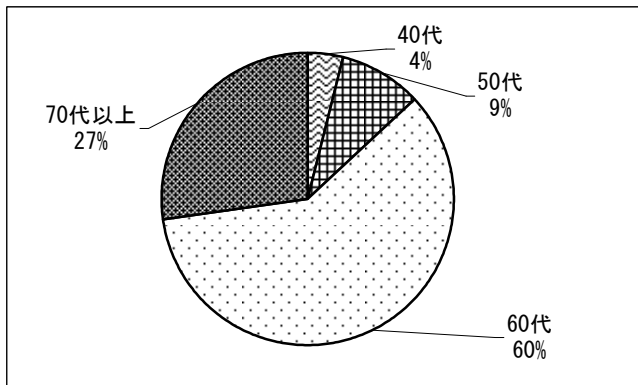
1 あなたの性別は男性、女性のどちらですか？

|   |    |
|---|----|
| 男 | 71 |
| 女 | 6  |
| 計 | 77 |



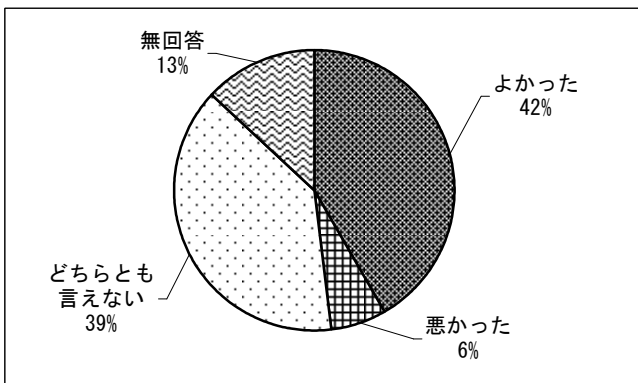
2 あなたの年齢は次のうちどれにあてはまりますか？

|       |    |
|-------|----|
| 20代   |    |
| 30代   |    |
| 40代   | 3  |
| 50代   | 7  |
| 60代   | 46 |
| 70代以上 | 21 |
| 計     | 77 |



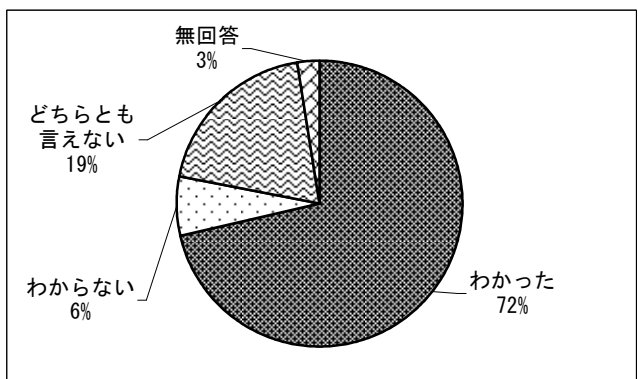
3 本日の懇談会はいかがでしたか？何でも結構ですのご感想をご記入ください。

|           |    |
|-----------|----|
| よかった      | 32 |
| 悪かった      | 5  |
| どちらとも言えない | 30 |
| 無回答       | 10 |
| 計         | 77 |



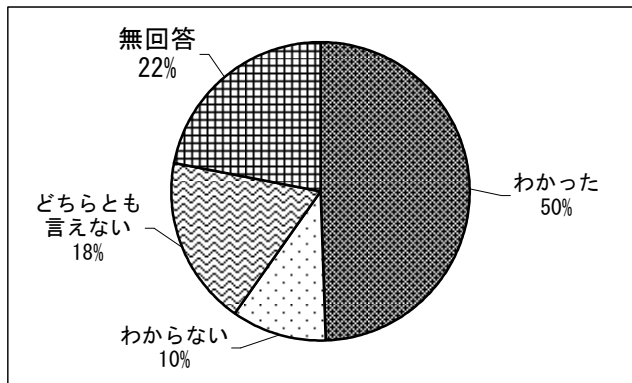
4 「伊那市幹線道路網整備計画」について概要がわかりましたか？

|           |    |
|-----------|----|
| わかった      | 55 |
| わからない     | 5  |
| どちらとも言えない | 15 |
| 無回答       | 2  |
| 計         | 77 |



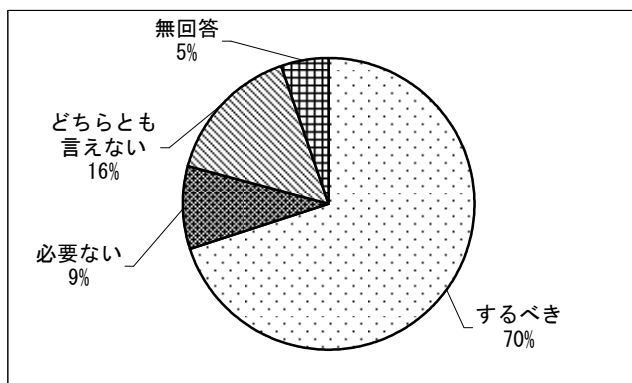
5 「伊那市の公共交通」について概要がわかりましたか？

|           |    |
|-----------|----|
| わかった      | 38 |
| わからない     | 8  |
| どちらとも言えない | 14 |
| 無回答       | 17 |
| 計         | 77 |



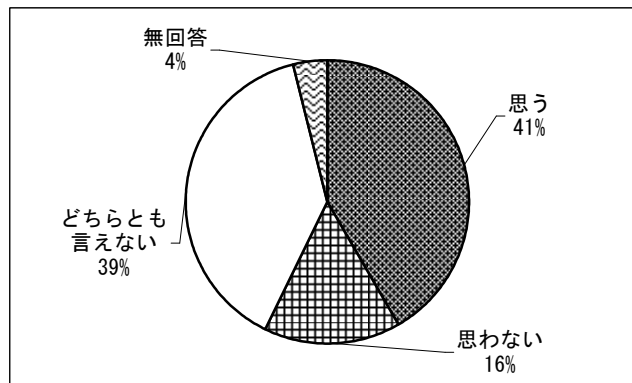
6 今後もこのような議会主催の「懇談会」をするべきだと思いますか？

|           |    |
|-----------|----|
| するべき      | 54 |
| 必要ない      | 7  |
| どちらとも言えない | 12 |
| 無回答       | 4  |
| 計         | 77 |



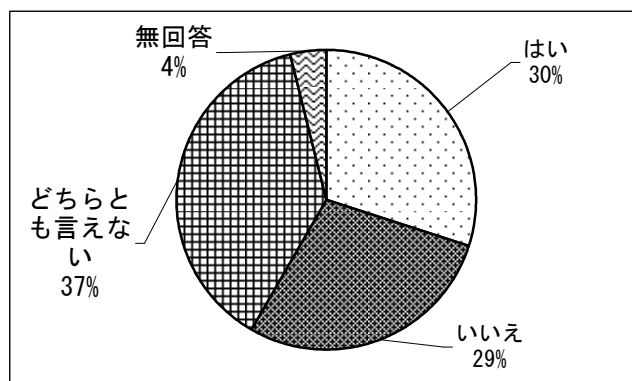
7 「議員」、「議会」は役割を果たしていると思いますか？

|           |    |
|-----------|----|
| 思う        | 32 |
| 思わない      | 12 |
| どちらとも言えない | 30 |
| 無回答       | 3  |
| 計         | 77 |



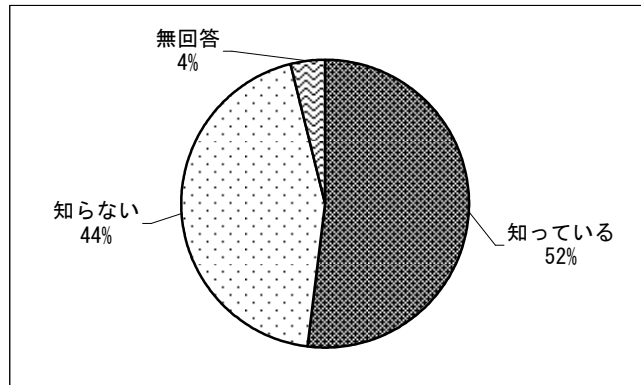
8 「議員」、「議会」は身近な存在ですか？

|           |    |
|-----------|----|
| はい        | 23 |
| いいえ       | 22 |
| どちらとも言えない | 29 |
| 無回答       | 3  |
| 計         | 77 |



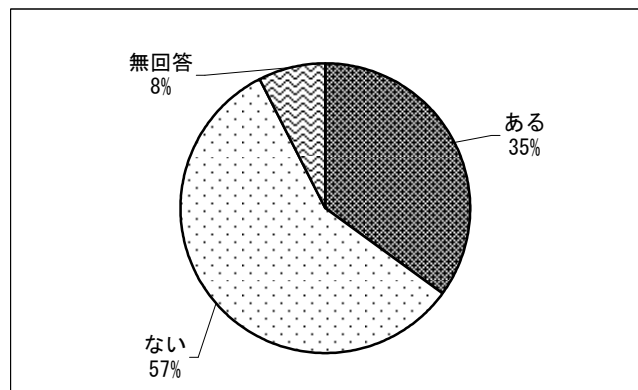
9 伊那市ホームページから議会の録画中継を視聴できるのをご存知ですか。

|       |    |
|-------|----|
| 知っている | 40 |
| 知らない  | 34 |
| 無回答   | 3  |
| 計     | 77 |



ア 視聴したことはありますか？

|     |    |
|-----|----|
| ある  | 14 |
| ない  | 23 |
| 無回答 | 3  |
| 計   | 40 |



イ 視聴してみたいですか？（知らない場合）

|           |    |
|-----------|----|
| 視聴してみたい   | 15 |
| 視聴しない     | 6  |
| どちらとも言えない | 13 |
| 無回答       |    |
| 計         | 34 |

