

**令和4年度**

## **6月補正予算の概要**

『誰ひとり取り残さない、持続可能な未来都市』

～コロナから市民生活を守る、すべての福祉に漏れがない取り組み～

**令和4年5月30日**

**伊 那 市**

# 令和4年度6月補正予算(肉付け予算)

## 〔予算規模〕

1 一般会計 30億 270万円

肉付け後の予算総額 388億4,770万円  
3年度当初予算 367億6,700万円  
(前年度当初予算比 20億8,070万円増)  
(5.7%増)

2 特別会計〔6会計〕 4,515万円

肉付け後の予算総額 149億6,625万円  
3年度当初予算 143億9,440万円  
(前年度当初予算比 5億7,185万円増)  
(4.0%増)

3 企業会計〔3会計〕 735万円

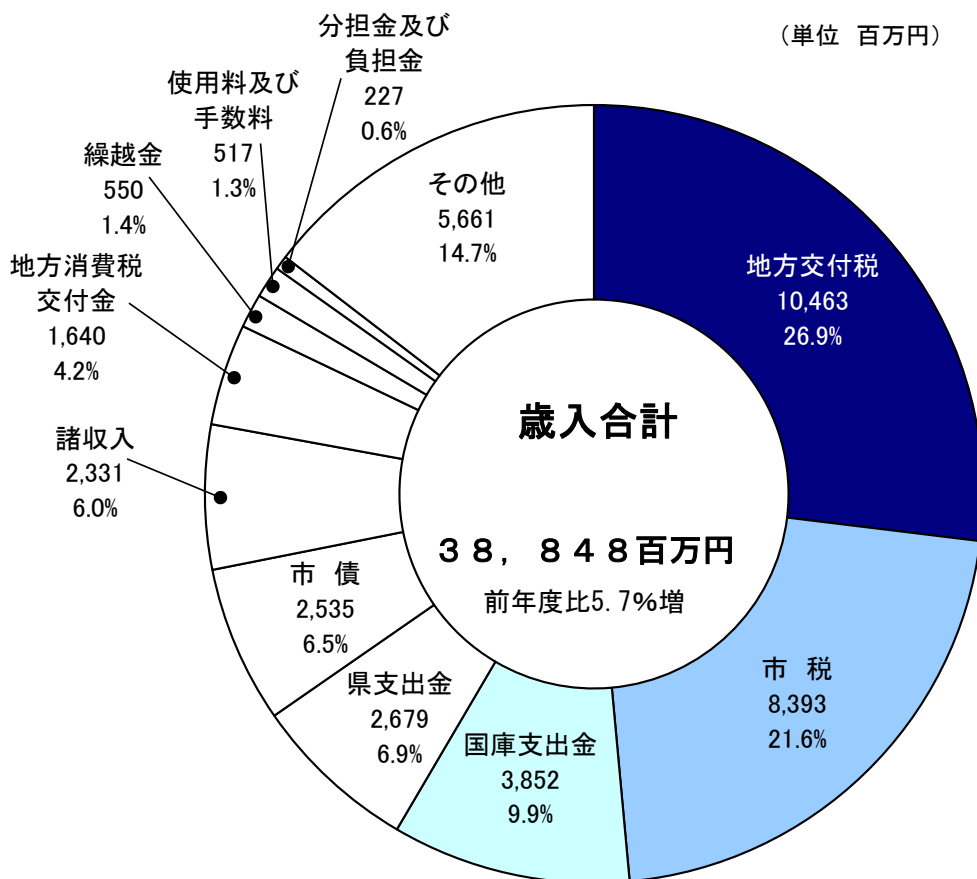
肉付け後の予算総額 89億4,725万円  
3年度当初予算 91億2,020万円  
(前年度当初予算比 1億7,295万円減)  
(1.9%減)

---

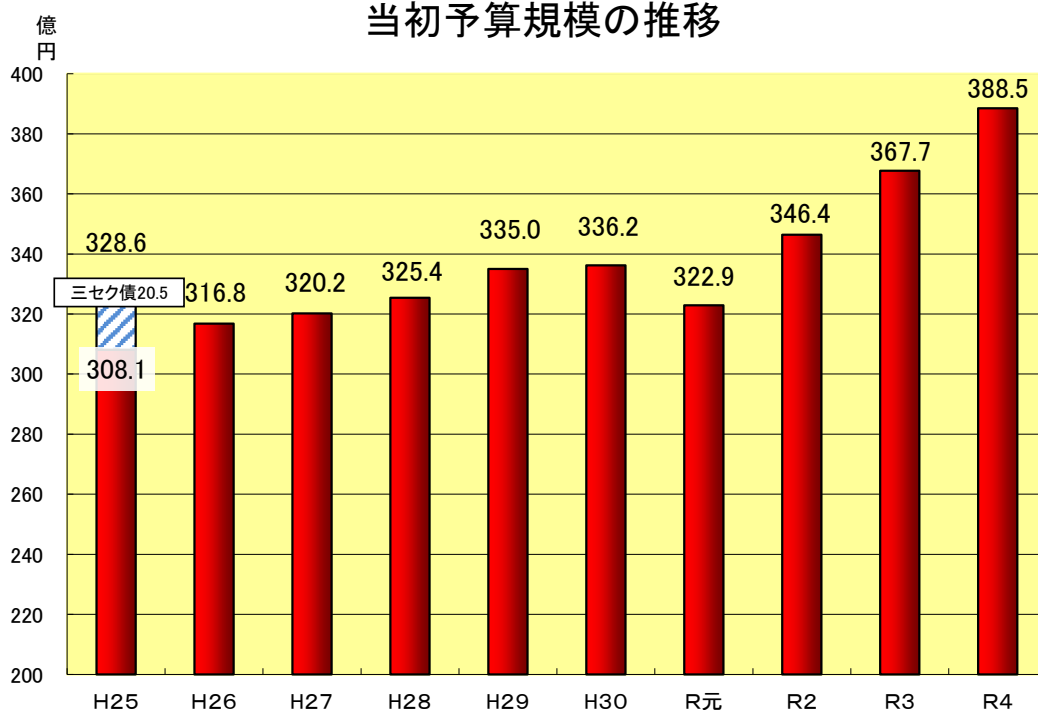
4 全会計 30億5,520万円

肉付け後の予算総額 627億6,120万円  
3年度当初予算 602億8,160万円  
(前年度当初予算比 24億7,960万円増)  
(4.1%増)

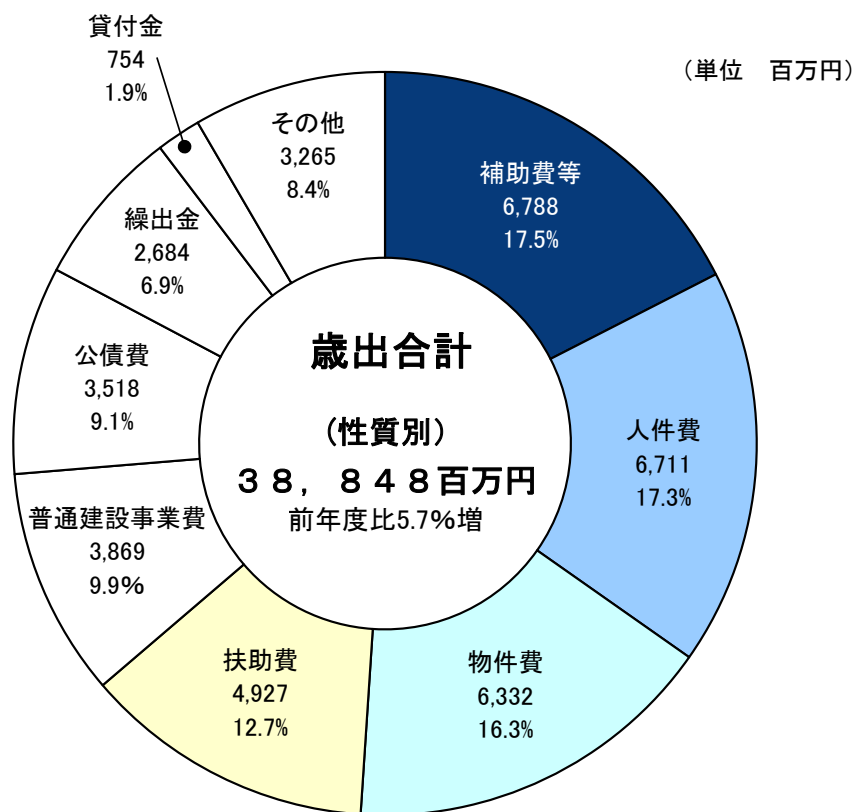
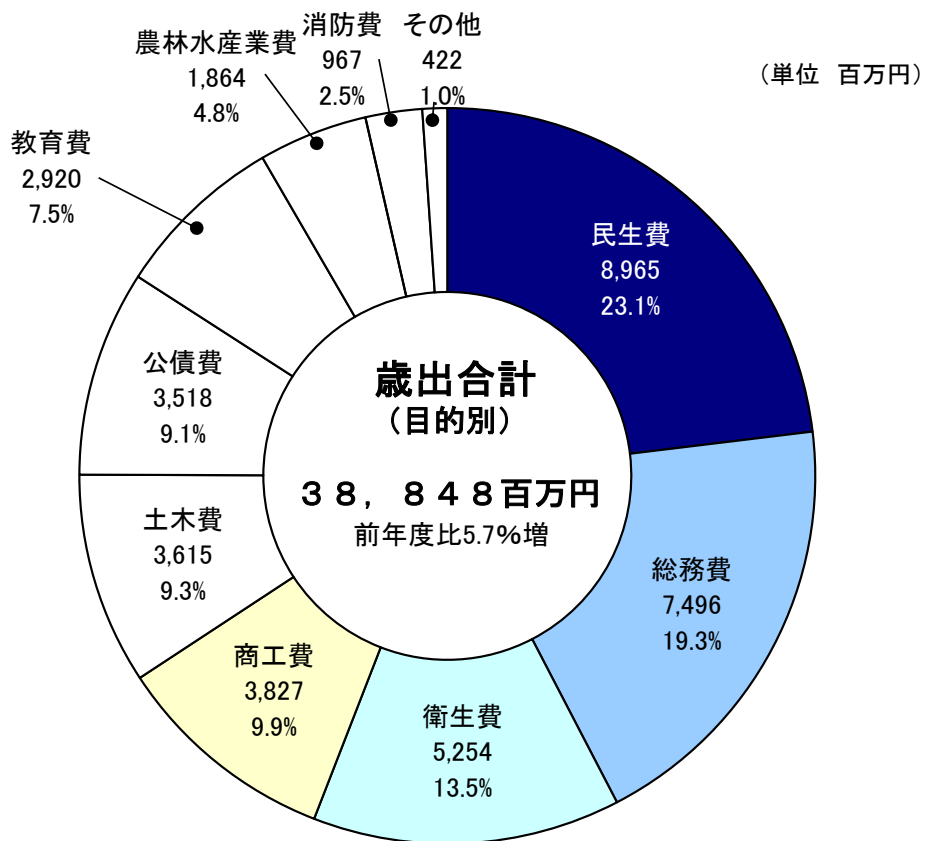
# 伊那市令和4年度一般会計予算（当初+6月補正）



## 当初予算規模の推移



※平成26・30年度、及び令和4年度は、当初が骨格予算だったため、6月補正予算(肉付け予算)を加算して記載しています。



一般会計予算額

(1) 歳入

(単位 千円)

区 分	令和3年度予算額 当初予算 A	令和4年度予算額			増減額 C(B-A)	増減率 (%) C/A	構成比(%)	
		当初予算	6月補正予算	当初+6月 B			3年度	4年度
1 市 税	7,947,700	8,393,000	0	8,393,000	445,300	5.6	21.6	21.6
2 地方譲与税	461,200	483,300	0	483,300	22,100	4.8	1.2	1.3
3 利子割交付金	7,000	4,000	0	4,000	△ 3,000	△ 42.9	0.0	0.0
4 配当割交付金	33,000	30,000	0	30,000	△ 3,000	△ 9.1	0.1	0.1
5 株式等譲渡所得割交付金	36,000	35,000	0	35,000	△ 1,000	△ 2.8	0.1	0.1
6 法人事業税交付金	91,000	91,000	0	91,000	0	0.0	0.2	0.2
7 地方消費税交付金	1,695,000	1,640,000	0	1,640,000	△ 55,000	△ 3.2	4.6	4.2
8 ゴルフ場利用税交付金	24,000	22,000	0	22,000	△ 2,000	△ 8.3	0.1	0.1
9 環境性能割交付金	33,000	38,000	0	38,000	5,000	15.2	0.1	0.1
11 地方特例交付金	251,000	45,000	0	45,000	△ 206,000	△ 82.1	0.7	0.1
12 地方交付税	9,859,649	10,462,501	0	10,462,501	602,852	6.1	26.8	26.9
13 交通安全対策特別交付金	6,000	6,000	0	6,000	0	0.0	0.0	0.0
14 分担金及び負担金	229,007	227,362	0	227,362	△ 1,645	△ 0.7	0.6	0.6
15 使用料及び手数料	474,995	494,496	22,000	516,496	41,501	8.7	1.3	1.3
16 国庫支出金	3,585,405	3,085,133	766,865	3,851,998	266,593	7.4	9.8	9.9
17 県支出金	2,269,012	2,569,489	109,636	2,679,125	410,113	18.1	6.2	6.9
18 財産収入	31,877	27,801	0	27,801	△ 4,076	△ 12.8	0.1	0.1
19 寄 附 金	1,809,550	2,317,050	10,500	2,327,550	518,000	28.6	4.9	6.0
20 繰 入 金	2,325,217	2,122,028	429,299	2,551,327	226,110	9.7	6.3	6.6
21 繰 越 金	550,000	550,000	0	550,000	0	0.0	1.5	1.4
22 諸 収 入	1,085,388	1,019,740	1,311,500	2,331,240	1,245,852	114.8	3.0	6.0
23 市 債	3,962,000	2,182,100	352,900	2,535,000	△ 1,427,000	△ 36.0	10.8	6.5
うち臨時財政対策債	1,567,100	855,600	0	855,600	△ 711,500	△ 45.4	4.3	2.2
うち臨時財政対策債 以外	2,394,900	1,326,500	352,900	1,679,400	△ 715,500	△ 29.9	6.5	4.3
合 計	36,767,000	35,845,000	3,002,700	38,847,700	2,080,700	5.7	100.0	100.0

## (2) 歳出(目的別)

(単位 千円)

区 分	令和3年度予算額	令和4年度予算額			増減額 C(B-A)	増減率 (%) C/A	構成比(%)	
	当初予算 A	当初予算	6月補正予算	当初+6月 B			3年度	4年度
1 議会費	214,579	212,263	0	212,263	△ 2,316	△ 1.1	0.6	0.5
2 総務費	6,398,182	7,411,644	84,809	7,496,453	1,098,271	17.2	17.4	19.3
3 民生費	8,642,048	8,688,525	275,952	8,964,477	322,429	3.7	23.5	23.1
4 衛生費	5,060,035	5,130,045	124,222	5,254,267	194,232	3.8	13.8	13.5
5 労働費	53,534	53,435	0	53,435	△ 99	△ 0.2	0.1	0.1
6 農林水産業費	1,743,292	1,735,217	128,464	1,863,681	120,389	6.9	4.7	4.8
7 商工費	1,757,991	1,963,061	1,863,854	3,826,915	2,068,924	117.7	4.8	9.9
8 土木費	4,493,359	3,287,666	327,278	3,614,944	△ 878,415	△ 19.5	12.2	9.3
9 消防費	801,581	825,009	141,970	966,979	165,398	20.6	2.2	2.5
10 教育費	3,994,017	2,864,233	56,151	2,920,384	△ 1,073,633	△ 26.9	10.9	7.5
11 災害復旧費	99,375	116,226	0	116,226	16,851	17.0	0.3	0.3
12 公債費	3,479,007	3,517,676	0	3,517,676	38,669	1.1	9.4	9.1
14 予備費	30,000	40,000	0	40,000	10,000	33.3	0.1	0.1
合 計	36,767,000	35,845,000	3,002,700	38,847,700	2,080,700	5.7	100.0	100.0

## (3) 歳出(性質別)

(単位 千円、%)

区 分	予 算 額									
	令和3年度予算額		令和4年度予算額						比 較	
	当初予算		当初予算		6月補正予算		当初+6月		増減額 増減率	
	金 額	構成比	金 額	構成比	金 額	構成比	金 額	構成比		
義務的経費	14,677,146	39.9	15,012,841	41.9	142,738	4.7	15,155,579	39.1	478,433	3.3
人件費	6,521,365	17.7	6,707,429	18.7	3,838	0.1	6,711,267	17.3	189,902	2.9
扶助費	4,676,774	12.7	4,787,736	13.4	138,900	4.6	4,926,636	12.7	249,862	5.3
公債費	3,479,007	9.5	3,517,676	9.8	0	0.0	3,517,676	9.1	38,669	1.1
投資的経費	5,690,634	15.5	3,505,833	9.7	479,071	16.0	3,984,904	10.2	△ 1,705,730	△ 30.0
普通建設事業費	5,591,259	15.2	3,389,607	9.4	479,071	16.0	3,868,678	9.9	△ 1,722,581	△ 30.8
補助事業費	2,610,077	7.1	1,304,437	3.6	185,945	6.2	1,490,382	3.8	△ 1,119,695	△ 42.9
単独事業費	2,981,182	8.1	2,085,170	5.8	293,126	9.8	2,378,296	6.1	△ 602,886	△ 20.2
災害復旧事業費	99,375	0.3	116,226	0.3	0	0.0	116,226	0.3	16,851	17.0
補助事業費	93,824	0.3	106,000	0.3	0	0.0	106,000	0.3	12,176	13.0
単独事業費	5,551	0.0	10,226	0.0	0	0.0	10,226	0.0	4,675	84.2
その他	16,399,220	44.6	17,326,326	48.4	2,380,891	79.3	19,707,217	50.7	3,307,997	20.2
物件費	3,970,704	10.8	4,259,424	11.9	2,072,775	69.0	6,332,199	16.3	2,361,495	59.5
維持補修費	242,756	0.7	325,707	0.9	4,900	0.2	330,607	0.8	87,851	36.2
補助費等	6,580,978	17.9	6,529,649	18.2	258,066	8.6	6,787,715	17.5	206,737	3.1
積立金	1,828,231	5.0	2,324,298	6.5	0	0.0	2,324,298	6.0	496,067	27.1
投資及び出資金	400,000	1.1	454,000	1.3	0	0.0	454,000	1.2	54,000	13.5
貸付金	751,500	2.0	754,000	2.1	0	0.0	754,000	1.9	2,500	0.3
繰出金	2,595,051	7.0	2,639,248	7.4	45,150	1.5	2,684,398	6.9	89,347	3.4
予備費	30,000	0.1	40,000	0.1	0	0.0	40,000	0.1	10,000	33.3
合 計	36,767,000	100.0	35,845,000	100.0	3,002,700	100.0	38,847,700	100.0	2,080,700	5.7