

令和元年度決算健全化判断比率等について

1 概 要

健全化判断比率は、「地方公共団体の財政の健全化に関する法律」により、毎年度「実質赤字比率」、「連結実質赤字比率」、「実質公債費比率」及び「将来負担比率」の4つの指標を算定し、監査委員の審査に付した上で議会に報告し、公表しなければならないとされています。

これらの指標をもとに、地方公共団体は「健全段階」、「早期健全化段階」、「再生段階」に区分されますが、早期健全化段階では、議会の議決を経て財政健全化計画を定めることが、また、再生段階では、議会の議決と国等の協議を経て財政再生計画を定めることが義務付けられています。さらに、財政再生団体となった場合には、地方債の発行が制限されます。

なお、資金不足比率は、公営企業ごとに算定を行うものとされていますが、健全化判断比率と同様に、早期健全化基準を超えた場合は、早期健全化計画の策定等が義務付けられます。

これらの指標は、一般会計のほか公営企業、一部事務組合、土地開発公社、第三セクター等の経営状況等も含めた地方公共団体全体の財政状況を総合的に診断するものとなっており、指標の公表は平成19年度決算から行っています。

本市の令和元年度決算における各指標は、いずれも早期健全化基準を超えるものではなく、健全な状態です。

しかしながら、一般会計、下水道事業会計、病院事業会計（伊那中央行政組合）などで地方債の残高が多く、実質公債費比率は、平成30年度の長野県内19市平均値と比較して高い水準にあります。

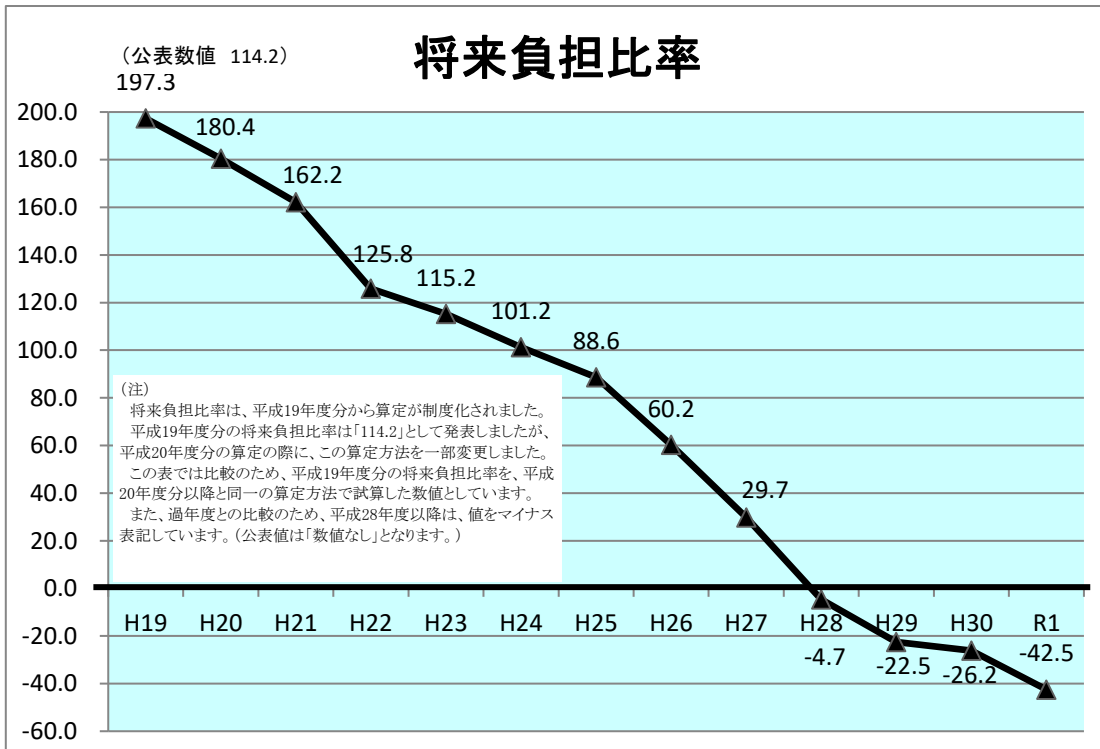
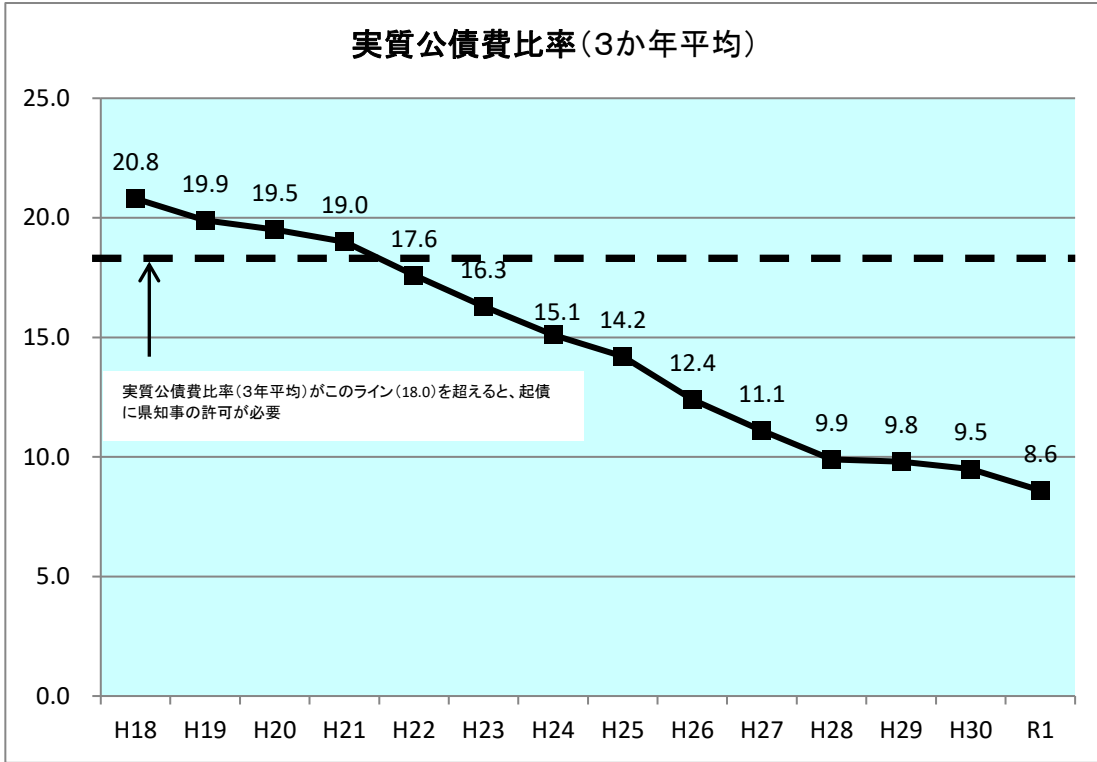
現在の財政健全化プログラムは令和2年度までとなっていることから、本年度、新たなプログラム策定の検討を行い、更なる財政健全化に向けた取組を確実に進めてまいります。

2 伊那市の指標及び説明

(単位：%)

指標名	伊那市	早期健全化 基 準	財政再生 基 準	指標の説明
健全化判断比率				
実質赤字比率	—	12.44	20.00	一般会計等を対象とした実質赤字の標準財政規模に対する比率
連結実質赤字比率	—	17.44	30.00	全会計を対象とした実質赤字(又は資金不足額)の標準財政規模に対する比率
実質公債費比率	8.6	25.0	35.0	一般会計等が負担する元利償還金及び準元利償還金(公営企業、一部事務組合への支出のうち公債費相当分)の標準財政規模に対する比率
将来負担比率	—	350.0		一般会計等が将来負担すべき実質的な負債の標準財政規模に対する比率
資金不足比率				資金の不足額の事業規模に対する比率 資金の不足額は、一般会計等の実質赤字額に相当するものとして公営企業ごとに算定した額であり、事業の規模は、料金収入など主たる営業活動から生じる収益等に相当する額
上水道事業会計	—	20.0		
下水道事業会計	—	20.0		
自動車運送事業会計	—	20.0		

健全化判断比率の推移



実質公債費比率に関する調書（総括表）

市町村名

伊那市

1 財政規模

年度	標準税収入額等の計	算入公債費 (交付税措置額)	算入公債費を 除いた標準税 収入額等
29年度	20,425,690	4,321,036	16,104,654
30年度	20,673,700	4,345,222	16,328,478
元年度	20,637,800	4,348,454	16,289,346

2 実質公債費比率

年度	実質公債費比率	実質公債費比率のうち標準元利償還金に係る率		実質公債費比率のうち標準元利償還金に係る率の内訳			
		実質公債費比率のうち元利償還金に係る率	実質公債費比率のうち標準元利償還金に係る率	公営企業等繰出金等	一部事務組合負担金等	債務負担行為	一時借入金利子
29年度	9.5	3.6	5.9	2.6	3.1	0.2	0.0
30年度	9.2	3.2	6.0	2.4	3.3	0.2	0.0
元年度	7.4	2.8	4.5	1.9	2.5	0.2	0.0
平均	8.6	3.2	5.5	2.3	3.0	0.2	0.0

3 公債費の状況

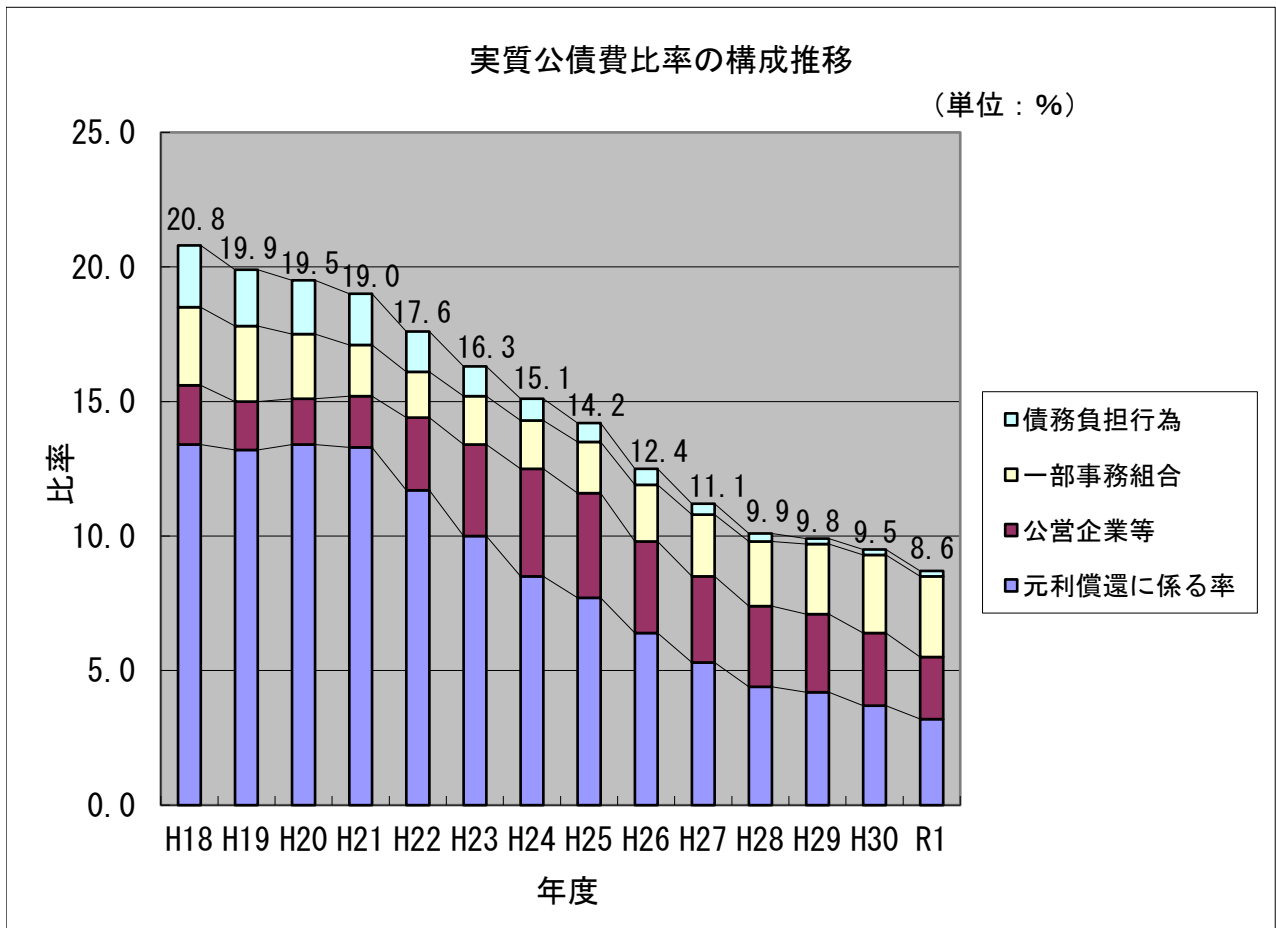
年度	地方債の償還等に要した経費	
	償還金等の総額	算入公債費
29年度	5,852,734	4,321,036
30年度	5,850,968	4,345,222
元年度	5,547,542	4,348,454
		実負担
		1,531,698
		1,505,746
		1,199,088

※二重太枠内は、平成28年度分から国の調書では削除されていますが、過年度との比較のため、伊那市独自に算定し、掲載しています。
 ※端数処理の都合上、合計値が合わない場合があります。

実質公債費比率を構成する要素の推移

	実質公債費比率	元利償還に係る率	準元利償還金に係る率				計
			公営企業等	一部事務組合	債務負担行為	一時借入金	
H18	20.8	13.4	2.2	2.9	2.3	0.0	7.4
H19	19.9	13.2	1.8	2.8	2.1	0.0	6.7
H20	19.5	13.4	1.7	2.4	2.0	0.0	6.1
H21	19.0	13.3	1.9	1.9	1.9	0.0	5.7
H22	17.6	11.7	2.7	1.7	1.5	0.0	5.9
H23	16.3	10.0	3.4	1.8	1.1	0.0	6.3
H24	15.1	8.5	4.0	1.8	0.8	0.0	6.6
H25	14.2	7.7	3.9	1.9	0.7	0.0	6.5
H26	12.4	6.4	3.4	2.1	0.6	0.0	6.0
H27	11.1	5.3	3.2	2.3	0.4	0.0	5.8
H28	9.9	4.4	3.0	2.4	0.3	0.0	5.6
H29	9.8	4.2	2.9	2.6	0.2	0.0	5.7
H30	9.5	3.7	2.7	2.9	0.2	0.0	5.8
R1	8.6	3.2	2.3	3.0	0.2	0.0	5.5

※端数処理の都合上、合計等が合わない場合があります。



総括表④ 将来負担比率の状況（令和元年度決算）

Ver.01.00

団体名 長野県伊那市

将来負担額

地方債の現在高	債務負担行為に 基づく支出予定額	公営企業債等 繰入見込額	組合 負担等見込額	退職手当 負担見込額	設立法人の 負債額等 負担見込額	団体名				連結実質 赤字額	組合連結実質 赤字額負担見込額	
						地方道路公社	土地開発公社	地方独立行政法人	第二セクター等 (親失補償、信託、貸付)			
30,934,230	92,156	18,754,585	8,244,663	5,874,226	0	0	0	0	0	0	0	0
190	1	115	51	36								

(分母比) (単位:千円)

充当可能財源等

充当可能基金	充当可能 特定歳入	基準財政需要額 算入見込額	
		うち都市計画税	基準財政需要額 算入見込額
18,528,739	2,618,527	2,247,822	49,683,635
114	16	14	305

(分母比) (単位:千円)

将来負担額 A	392
63,899,860	

充当可能財源等 B	435
70,830,901	

A - B	
-6,931,041	

将来負担比率 (%)	-
	-42.5

標準財政規模 C	127
20,637,800	

算入公債費等の額 D	27
4,348,454	

C - D	
16,289,346	

100

-42.5

将来負担比率を構成する要素の推移

【負担項目】

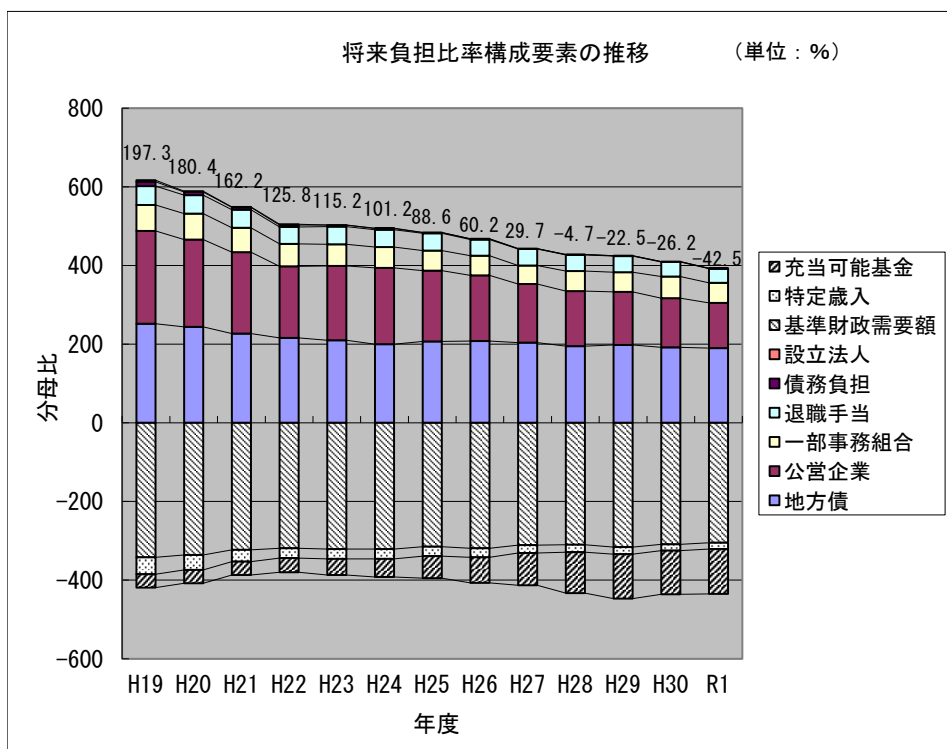
	地方債	公営企業	一部事務組合	退職手当	債務負担	設立法人
H19	252	236	66	48	11	4
H20	244	222	66	47	8	2
H21	227	207	62	46	6	1
H22	216	182	57	43	5	2
H23	210	189	55	45	4	0
H24	200	194	53	44	3	1
H25	207	180	51	44	2	0
H26	208	167	50	41	2	0
H27	204	149	47	42	1	0
H28	195	140	51	41	1	0
H29	198	135	50	41	1	0
H30	192	125	55	37	1	0
R1	190	115	51	36	1	0

【控除項目】

	基準財政需要額	特定歳入	充当可能基金
H19	-342	-43	-34
H20	-336	-38	-34
H21	-323	-30	-34
H22	-319	-25	-36
H23	-321	-25	-41
H24	-321	-25	-46
H25	-315	-24	-56
H26	-319	-23	-65
H27	-311	-20	-82
H28	-310	-19	-104
H29	-316	-18	-113
H30	-309	-16	-111
R1	-305	-16	-114

将来負担比率
197.3
180.4
162.2
125.8
115.2
101.2
88.6
60.2
29.7
-4.7
-22.5
-26.2
-42.5

※過年度との比較のため、平成28年度分以降の将来負担比率はマイナス表記をしています。
(公表値は「数値なし」となります。)



将来負担比率の内容

(1) 将来負担額

- ① 地方債現在高 30,934,230 千円
一般会計等の令和2年3月31日現在の地方債残高
※一般会計等＝一般会計＋公有財産管理活用事業特別会計
- ② 債務負担行為に基づく支出予定額 92,156 千円
ア 上伊那福祉協会老人ホーム整備負担金 70,501 千円
イ 児童養護施設「たかずやの里」整備事業補助 21,655 千円
- ③ 公営企業債等繰入見込額 18,754,585 千円
公営企業の地方債残高のうち、一般会計が繰り入れる見込みの金額
ア 水道事業会計 806,964 千円
イ 下水道事業会計 17,930,324 千円
ウ 国民健康保険直営診療所特別会計 17,297 千円
- ④ 組合負担等見込額 8,244,663 千円
広域連合及び一部事務組合の地方債残高のうち、一般会計が繰り入れる見込みの金額
ア 上伊那広域連合 2,314,552 千円
イ 伊那中央行政組合 5,930,111 千円
- ⑤ 退職手当負担見込額 5,874,226 千円
職員（一般職、特別職）が、一斉に退職した場合に支払うべき退職手当の見込額（公営企業会計対象職員を除き、上伊那広域連合及び伊那中央行政組合への伊那市負担分を含む。）
ア 一般会計等対象職員（特別職 3名、一般職 550名） 4,898,707 千円
イ 上伊那広域連合、伊那中央行政組合分 975,519 千円

(2) 充当可能財源等

- ① 充当可能基金 18,528,739 千円
一般会計及び特別会計（企業会計を除く。）の基金残高
※合併特例債を原資に積み立てた、まちづくり基金は算定から除外されます。
- ② 充当可能特定歳入 2,618,527 千円
都市計画税や住宅使用料などのうち、地方債の償還等に充当すると見込まれる金額
- ③ 基準財政需要額算入見込額 49,683,635 千円
公債費等の将来負担額のうち、普通交付税の算定において基準財政需要額に算入されると見込まれる金額

※令和元年度に実施した主な財政健全化策

○繰上償還の実施

平成13年度から16年度に借り入れた財政融資資金を繰上償還
繰上償還額 230,059 千円（財政融資資金（臨時財政対策債））

※「返すより多く借りない」の達成状況

3,376,989 千円（借入額）

3,749,094 千円（元金償還額）

△372,105 千円（差）

○基金への積立て（主なもの）

200,200 千円（財政調整基金：決算見込み等により）

1,178,261 千円（ふるさと応援基金：ふるさと寄附）

27,160 千円（ミドリナ基金：ふるさと寄附）

200,000 千円（奨学金返還支援基金：一般財源の増により）

※基金残高（一般会計分） 19,058,878 千円