

平成 27 年度決算健全化判断比率等について

1 概 要

健全化判断比率は、「地方公共団体の財政の健全化に関する法律」により、毎年度「実質赤字比率」、「連結実質赤字比率」、「実質公債費比率」、「将来負担比率」の 4 つの指標を算定し、監査委員の審査に付した上で議会に報告し、公表することとされています。

これらの指標をもとに、地方公共団体を「健全段階」、「早期健全化段階」、「再生段階」に区分して、早期健全化段階では、議会の議決を経て財政健全化計画を定め、再生段階では、議会の議決と国等の協議を経て財政再生計画を定めることが義務付けられています。また、財政再生団体となった場合には、地方債の発行が制限されます。

なお、資金不足比率は、公営企業ごとに算定を行い、健全化判断比率と同様に、早期健全化基準を超えた場合は、早期健全化計画の策定等が義務付けられます。

これらの指標は、一般会計のほか公営企業、一部事務組合、土地開発公社、第三セクター等の経営状況等も含めた、地方公共団体全体の財政状況を総合的に診断するものとなっており、指標の公表は平成 19 年度決算から行っています。

本市の平成 27 年度決算における各指標は、いずれも早期健全化基準を超えるものではなく、健全な状態です。

しかし、一般会計、下水道事業会計、病院事業会計（伊那中央行政組合）などで地方債の残高が多く、実質公債費比率、将来負担比率は県内 19 市と比較して高い水準にあることから、引き続き財政健全化に取り組んでいく必要があります。

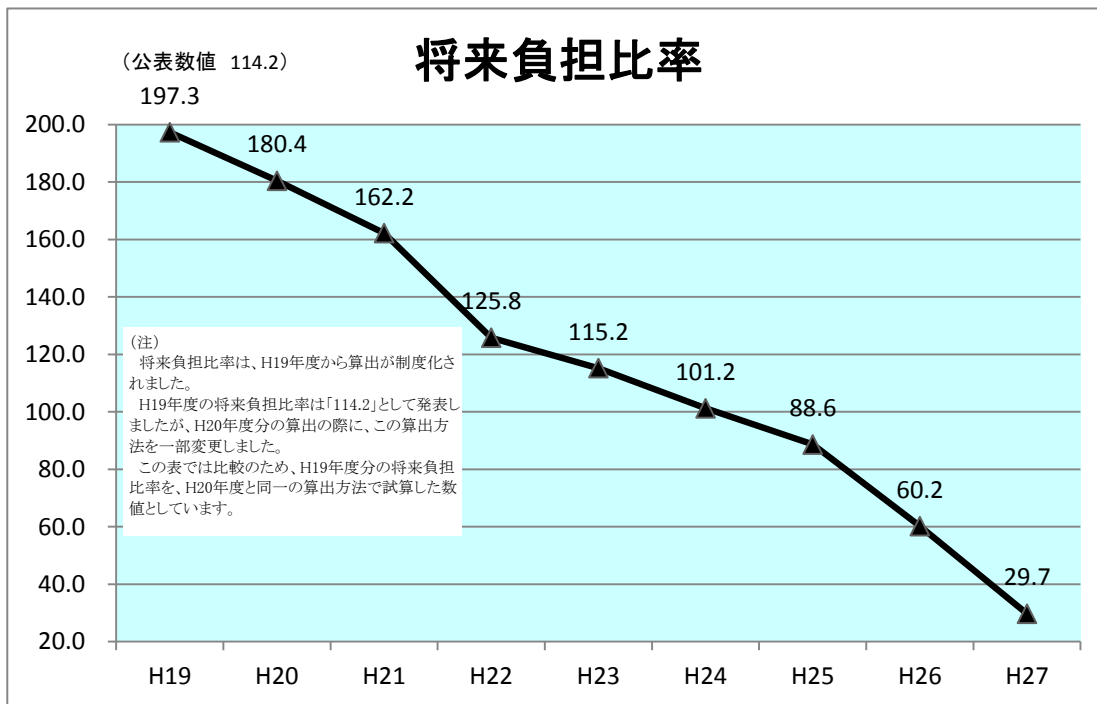
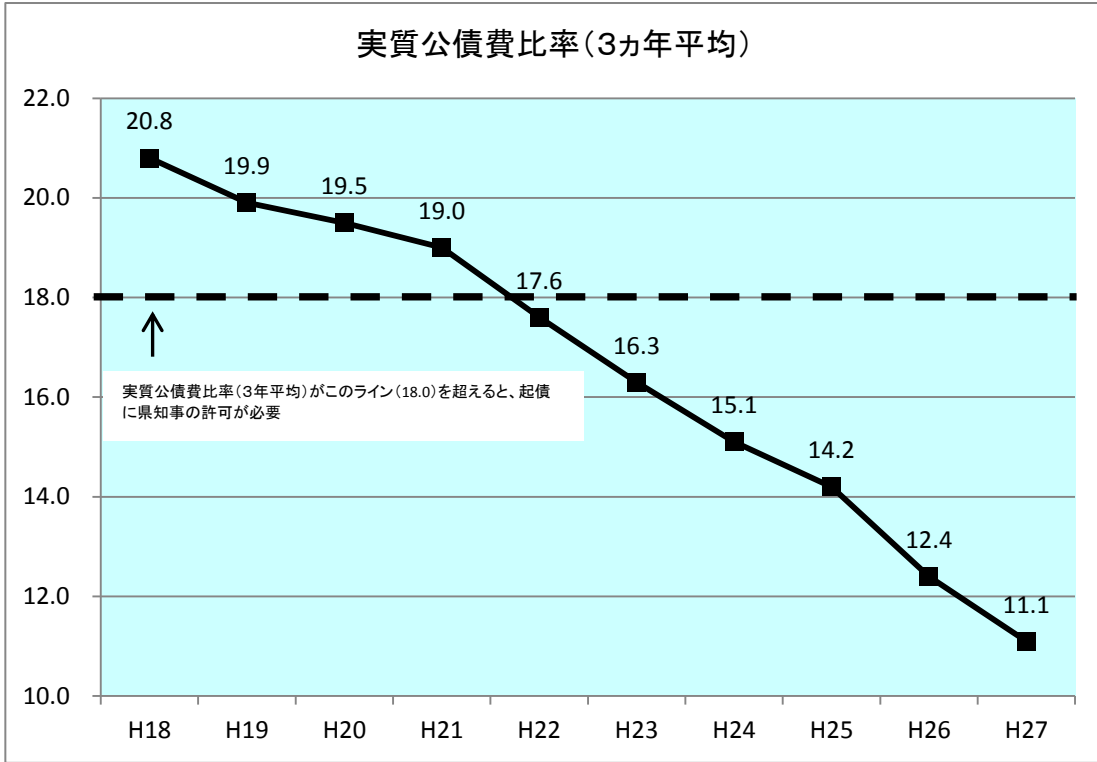
平成 27 年度財政健全化プログラムの見直しを行い、平成 32 年度までの第 2 次伊那市財政健全化プログラムを策定しましたので、プログラムに沿ってさらなる財政健全化に向けた取組を確実に進めてまいります。

2 伊那市の指標及び説明

(単位：%)

指標名	伊那市	早期健全化 基 準	財政再生 基 準	指標の説明
健全化判断比率				
実質赤字比率	—	12.41	20.00	一般会計等を対象とした実質赤字の標準財政規模に対する比率
連結実質 赤字比率	—	17.41	30.00	全会計を対象とした実質赤字（又は資金不足額）の標準財政規模に対する比率
実質公債費 比 率	11.1	25.0	35.0	一般会計等が負担する元利償還金及び準元利償還金（公営企業、一部事務組合への支出のうち公債費相当分）の標準財政規模に対する比率
将来負担比率	29.7	350.0		一般会計等が将来負担すべき実質的な負債の標準財政規模に対する比率
資金不足比率				資金の不足額の事業規模に対する比率 資金の不足額は、一般会計等の実質赤字額に相当するものとして公営企業ごとに算定した額であり、事業の規模は、料金収入など主たる営業活動から生じる収益等に相当する額
簡易水道事業 特別会計	—	20.0		
上水道 事業会計	—	20.0		
下水道 事業会計	—	20.0		
自動車運送 事業会計	—	20.0		

健全化判断比率の推移



実質公債費比率に関する調書（総括表）

市町村名

伊那市

1 財政規模

年度	標準税収入額等の計	算入公債費（交付税措置額）	算入公債費を除いた標準税収入額等
25年度	20,855,705	4,241,945	16,613,760
26年度	20,763,909	4,536,764	16,227,145
27年度	20,908,416	4,421,406	16,487,010

2 実質公債費比率

年度	実質公債費比率	実質公債費比率のうち元利償還金に係る率	実質公債費比率のうち準元利償還金に係る率	実質公債費比率のうち準元利償還金に係る率の内訳			
				公営企業等繰出金等	一部事務組合負担金等	債務負担行為	一時借入金利子
25年度	13.4	7.1	6.2	3.6	2.1	0.6	0.0
26年度	10.0	4.4	5.6	2.9	2.4	0.4	0.0
27年度	10.1	4.5	5.6	3.0	2.4	0.3	0.0
平均	11.1	5.3	5.8	3.2	2.3	0.4	0.0

3 公債費の状況

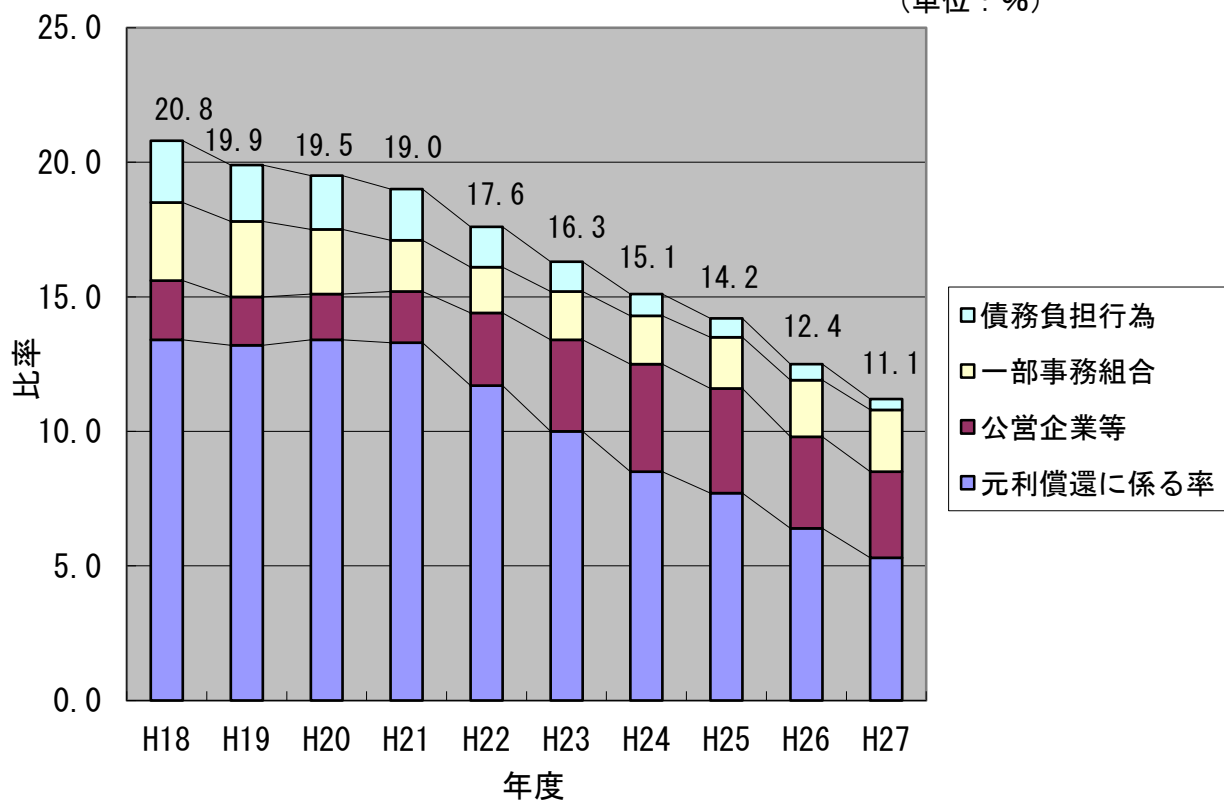
年度	地方債の償還等に要した経費			内訳					
	償還金等の総額	算入公債費	実負担	元利償還金			準元利償還金		
				元利償還金	元利償還金に係る算入公債費	元利償還金に係る実負担	準元利償還金	準元利償還金に係る算入公債費	準元利償還金に係る実負担
25年度	6,467,643	4,241,945	2,225,698	4,083,191	2,895,837	1,187,354	2,384,452	1,346,108	1,038,344
26年度	6,156,238	4,536,764	1,619,474	3,880,422	3,174,445	705,977	2,275,816	1,362,319	913,497
27年度	6,090,602	4,421,406	1,669,196	3,782,009	3,042,018	739,991	2,308,593	1,379,388	929,205

実質公債費比率を構成する要素の推移

	実質公債費比率	元利償還に係る率	準元利償還金に係る率				計
			公営企業	一部事務組合	債務負担行為	一時借入	
H18	20.8	13.4	2.2	2.9	2.3	0.0	7.4
H19	19.9	13.2	1.8	2.8	2.1	0.0	6.7
H20	19.5	13.4	1.7	2.4	2.0	0.0	6.1
H21	19.0	13.3	1.9	1.9	1.9	0.0	5.7
H22	17.6	11.7	2.7	1.7	1.5	0.0	5.9
H23	16.3	10.0	3.4	1.8	1.1	0.0	6.3
H24	15.1	8.5	4.0	1.8	0.8	0.0	6.6
H25	14.2	7.7	3.9	1.9	0.7	0.0	6.5
H26	12.4	6.4	3.4	2.1	0.6	0.0	6.0
H27	11.1	5.3	3.2	2.3	0.4	0.0	5.8

実質公債費比率の構成推移

(単位：%)



総括表④ 将来負担比率の状況（平成27年度決算）

Ver.27.00

団体名

長野県伊那市

将来負担額

(単位:千円)

地方債の現在高	債務負担行為に基づく支出予定額	公営企業債等繰入見込額	組合負担等見込額	退職手当負担見込額	設立法人の負債額等負担見込額	設立法人の負債額等負担見込額			連結実質赤字額	組合連結実質赤字額負担見込額
						地方道路公社	土地開発公社	第三セクター等		
33,605,054	211,601	24,546,661	7,658,933	6,969,325	0	0	0	0	0	0

(分母比) 204 1 149 47 42

充当可能財源等

(単位:千円)

充当可能基金	充当可能特定歳入	基準財政需要額算入見込額	
		うち都市計画税	
13,510,027	3,244,278	2,863,669	51,331,407

(分母比) 82 20 17 311

将来負担額 A	443	—	充当可能財源等 B	413	A - B	30	将来負担比率 (%)
72,991,574			68,085,712		4,905,862		
=							
標準財政規模 C	127	—	算入公債費等の額 D	27	C - D	100	
20,908,416			4,421,406		16,487,010		29.7

将来負担比率を構成する要素の推移

【負担項目】

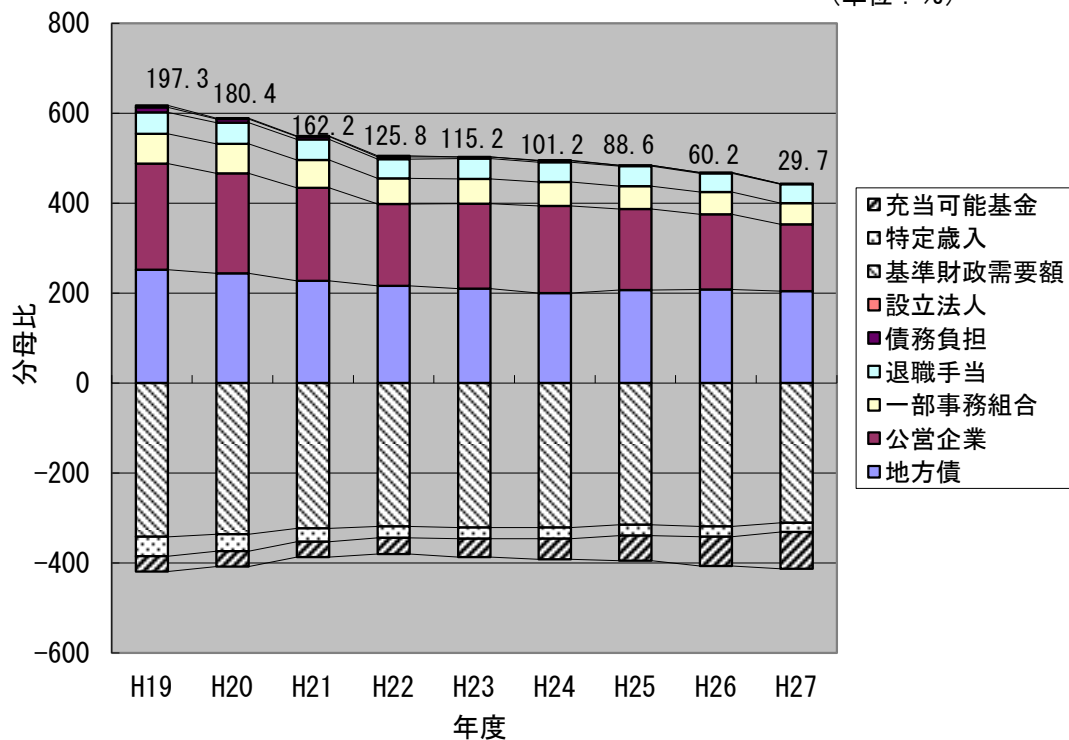
	地方債	公営企業	一部事務組合	退職手当	債務負担	設立法人
H19	252	236	66	48	11	4
H20	244	222	66	47	8	2
H21	227	207	62	46	6	1
H22	216	182	57	43	5	2
H23	210	189	55	45	4	0
H24	200	194	53	44	3	1
H25	207	180	51	44	2	0
H26	208	167	50	41	2	0
H27	204	149	47	42	1	0

【控除項目】

	基準財政需要額	特定歳入	充当可能基金	将来負担比率
H19	-342	-43	-34	197.3
H20	-336	-38	-34	180.4
H21	-323	-30	-34	162.2
H22	-319	-25	-36	125.8
H23	-321	-25	-41	115.2
H24	-321	-25	-46	101.2
H25	-315	-24	-56	88.6
H26	-319	-23	-65	60.2
H27	-311	-20	-82	29.7

将来負担比率構成要素の推移

(単位：%)



将来負担比率の内容

(1) 将来負担額

- ① 地方債現在高 33,605,054 千円
一般会計等の平成 28 年 3 月 31 日現在の地方債現在高
- ② 債務負担行為に基づく支出予定額 211,601 千円
ア 上伊那福祉協会老人ホーム・大萱の里償還負担金 166,643 千円
イ 児童養護施設「たかずやの里」整備事業補助 44,958 千円
- ③ 公営企業債等繰入見込額 24,546,661 千円
公営企業の地方債残高のうち、一般会計が繰り入れる見込みの金額
ア 水道事業会計 121,947 千円
イ 下水道事業会計 23,597,128 千円
ウ 簡易水道事業会計 791,399 千円
エ 国民健康保険直営診療所特別会計 36,187 千円
- ④ 組合等負担等見込額 7,658,933 千円
広域連合、一部事務組合の地方債残高のうち、一般会計が繰り入れる見込の金額
ア 上伊那広域連合 334,539 千円
イ 伊那中央行政組合 7,254,778 千円
ウ 長野県上伊那広域水道用水企業団 69,616 千円
- ⑤ 退職手当負担見込額 6,969,325 千円
職員（一般職、特別職）が、一斉に退職した場合に支払うべき退職手当の見込額（公営企業会計対象職員を除く。）
【対象職員】 特別職 3 名 一般職 594 名
上伊那広域連合、伊那中央行政組合の伊那市負担分見込み額

(2) 充当可能財源等

- ① 充当可能基金 13,510,027 千円
一般会計及び特別会計（企業会計を除く。）の基金残高

- ② 充当可能特定歳入 3,244,278 千円
都市計画税、住宅使用料など、地方債の償還等に充当すると見込まれる金額
- ③ 基準財政需要額算入見込額 51,331,407 千円
公債費等の将来負担額のうち、普通交付税の算定において基準財政需要額に算入されると見込まれる金額

※平成27年度に実施した主な財政健全化策

- 産業用地売却による第三セクター等改革推進債の繰上償還
151,800 千円
- 基金への積み立て（主なもの）
 - 454,179 千円（財政調整基金：決算見込み等により
職員退職手当基金への積替え△484,000 千円）
 - 518,853 千円（職員退職手当基金：中央病院職員退職分への対応
財政調整基金からの積替え 484,000 千円）
- 2,583,127 千円（ふるさと応援基金：ふるさと寄附分）
200,000 千円（ごみ処理施設整備基金） など
- 3,776,560 千円（合計：いずれも利子分を除く）
- 臨時財政対策債の限度額以下の借入による起債額の削減
 - 1,403,279 千円（平成27年度臨財債借入限度額）
 - 1,200,000 千円（平成27年度臨財債借入額）
 - 203,279 千円（差引）